

MINISTÉRIO DA CULTURA  
SECRETARIA DA IDENTIDADE E DA DIVERSIDADE CULTURAL

# Balanco do Programa Identidade e Diversidade Cultural: Brasil Plural 2005 a 2008



Secretaria da Identidade  
e da Diversidade Cultural

Ministério  
da Cultura



**Atenção:**

**Para navegar nessa apresentação use apenas o mouse, clicando nos botões azuis que estarão na guia azul acima ou em áreas visíveis.**

**Ressaltamos que a navegação por meio de teclado, de rolagem do mouse, ou pelos botões do programa Adobe Reader resultará em caminhos confusos.**



## Índice da Apresentação

(clique abaixo para ver seção específica ou à direita para seguir a apresentação)

•	<a href="#">O PROGRAMA .....</a>	<a href="#">03</a>
•	<a href="#">O BALANÇO .....</a>	<a href="#">04</a>
•	<a href="#">EDITAIS PÚBLICOS DA SID/MinC .....</a>	<a href="#">05</a>
•	<a href="#">DADOS CONSOLIDADOS – BRASIL .....</a>	<a href="#">07</a>
•	<a href="#">DADOS por SEGMENTO SOCIO-CULTURAL .....</a>	<a href="#">14</a>
•	<a href="#">DADOS por UF e REGIÃO .....</a>	<a href="#">16</a>
	– <a href="#">VALOR INVESTIDO por ANO, por UF por SEGMENTO SÓCIO CULTURAL.....</a>	<a href="#">26</a>
	– <a href="#">VALOR INVESTIDO por SEGMENTO SÓCIO CULTURAL, por ANO por UF. ....</a>	<a href="#">28</a>
•	<a href="#">DADOS por MUNICÍPIO (Valor absoluto) .....</a>	<a href="#">36</a>
•	<a href="#">DADOS por MUNICÍPIO (Valor <i>per capita</i>) .....</a>	<a href="#">29</a>
•	<a href="#">MUNICÍPIOS CONTEMPLADOS (<i>Territórios da Cidadania</i>) .....</a>	<a href="#">42</a>
•	<a href="#">MUNICÍPIOS CONTEMPLADOS (Prioritários do <i>Mais Cultura</i>) ....</a>	<a href="#">46</a>
•	<a href="#">DADOS DE CADA UF: DETALHAMENTO POR MUNICÍPIO POR ANO E POR SEGMENTO SÓCIO CULTURAL.....</a>	<a href="#">52</a>
•	<a href="#">FICHA TÉCNICA DO BALANÇO .....</a>	<a href="#">54</a>

## O PROGRAMA

***As ações da SID/MinC estão vinculadas ao programa finalístico***

***“Identidade e Diversidade Cultural –  
Brasil Plural”***

***Clique abaixo para conferir as definições desse Programa nos Plano Plurianuais do Governo Federal, ou na seta acima à direita para seguir com a apresentação:***

Definições do Programa no PPA 2004-2007

Definições do Programa no PPA 2008-2011

## O BALANÇO

*Essa apresentação revela à sociedade brasileira dados que permitem um balanço dos editais públicos promovidos pela SID/MinC, de 2005 a 2008.*

*Os dados mostram a distribuição dos recursos que foram efetivamente repassados por meio de **prêmios e convênios**, por Segmento Sócio-Cultural, por Grandes Regiões (Norte, Nordeste, Sul, Sudeste e Centro-Oeste), por UF (Unidade da Federação), por Município, dentre outros recortes.*

*A SID/MinC se coloca à disposição para esclarecimentos de dúvidas, pelo correio eletrônico [identidadecultural@cultura.gov.br](mailto:identidadecultural@cultura.gov.br) ou pelo telefone (61) 3316-2337.*

## EDITAIS PÚBLICOS

- Os editais da SID/MinC são fruto do diálogo entre entidades da sociedade civil, instituições vinculadas ao Ministério da Cultura e os próprios protagonistas dos segmentos populacionais sociais envolvidos;
- Esse diálogo vem sendo fomentado e sistematizado por meio de oficinas, debates, seminários e outras formas de participação social;
- Eles têm como referência conceitual a “*Convenção sobre a Proteção e Promoção da Diversidade das Expressões Culturais*”;



## EDITAIS PÚBLICOS – 2005 a 2008

### **CULTURAS POPULARES**

1. Fomento às Expressões das Culturas Populares (2005);
2. Prêmio Culturas Populares - Edição Mestre Duda - 100 anos de Frevo (2007);
3. Prêmio Culturas Populares - Edição Mestre Humberto de Maracanã (2008);

### **CULTURAS INDÍGENAS**

4. Prêmio Culturas Indígenas – Edição Ângelo Cretã (2006)
5. Prêmio Culturas Indígenas – Edição Xicão Xukuru (2007)

### **LGBT**

6. Parada do Orgulho GLBT (2005)
7. Concurso "Cultura GLBT" (2006)
8. Concurso "Cultura GLBT" (2007)
9. Concurso Público de Apoio a Paradas de Orgulho GLTB (2008)
10. Concurso Público Prêmio Cultural GLBT (2008)

### **CULTURAS CIGANAS**

11. Prêmio Culturas Ciganas (2007)

### **IDOSOS**

12. Prêmio Inclusão Cultural da Pessoa Idosa (2007)



EDITAIS PÚBLICOS

# Dados Consolidados BRASIL

2005 a 2008

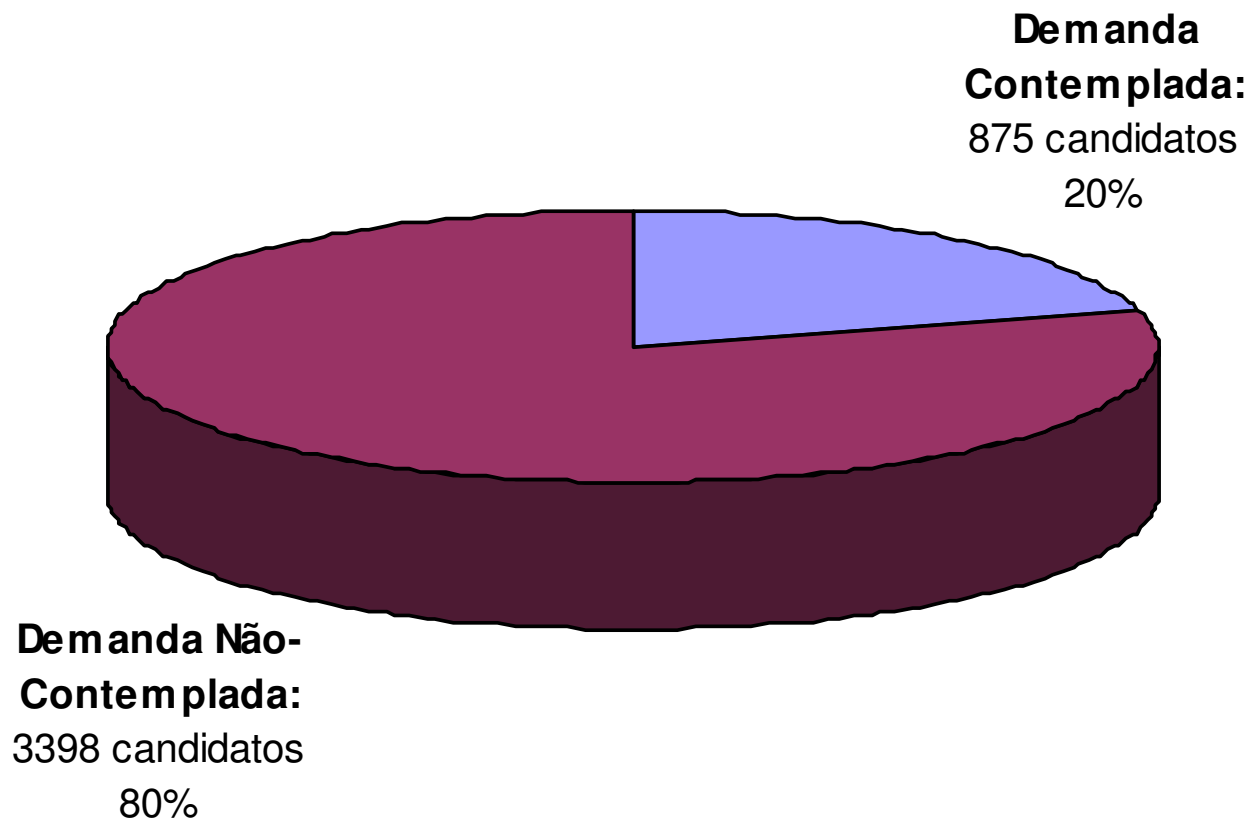


## Dados Consolidados – 2005 a 2008 – Brasil

12 Editais  
4273 Inscritos  
875 Contemplados  
20% Demanda Contemplada  
R\$ 14.043.040,66 Investidos



## Dados Consolidados – 2005 a 2008 – Brasil



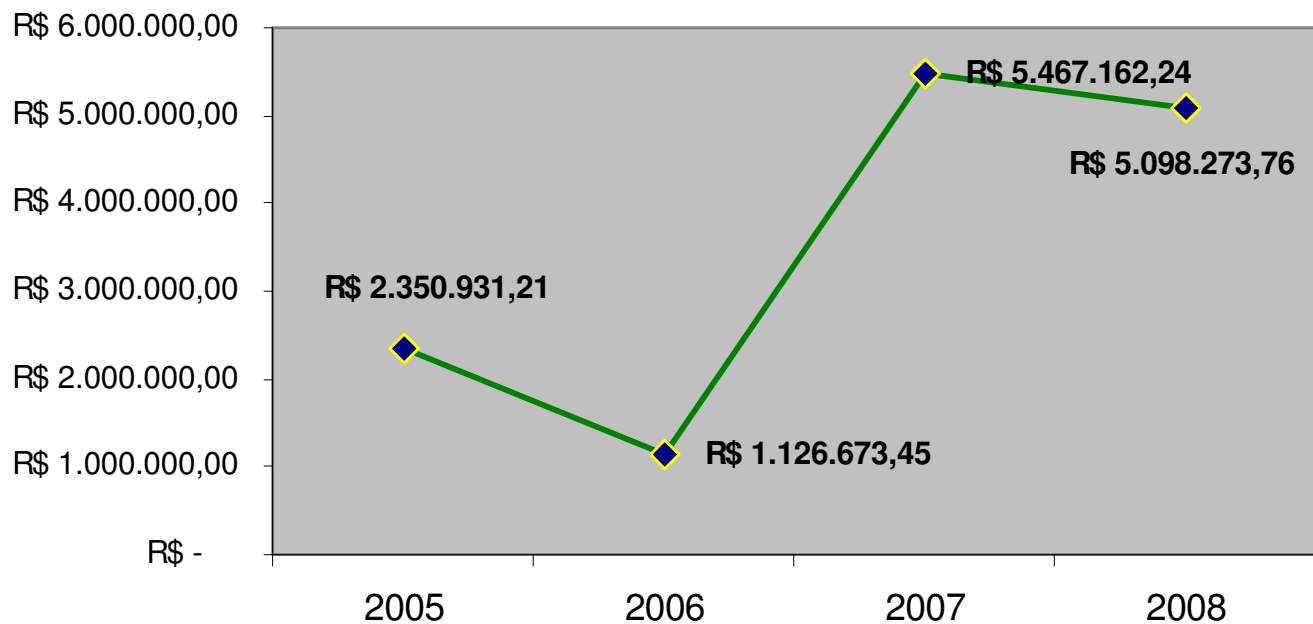
**Dados Consolidados – 2005 a 2008 – Brasil**

27 Unidades da Federação contempladas  
385 Municípios Contemplados  
115\* deles sendo **Territórios da Cidadania** [conferir](#)  
84\*\* deles sendo prioritários do **+ Cultura** [conferir](#)

\* No caso das cidades com mais de um distrito, a SID está conferindo se as localidades contempladas são de fato as prioritárias.

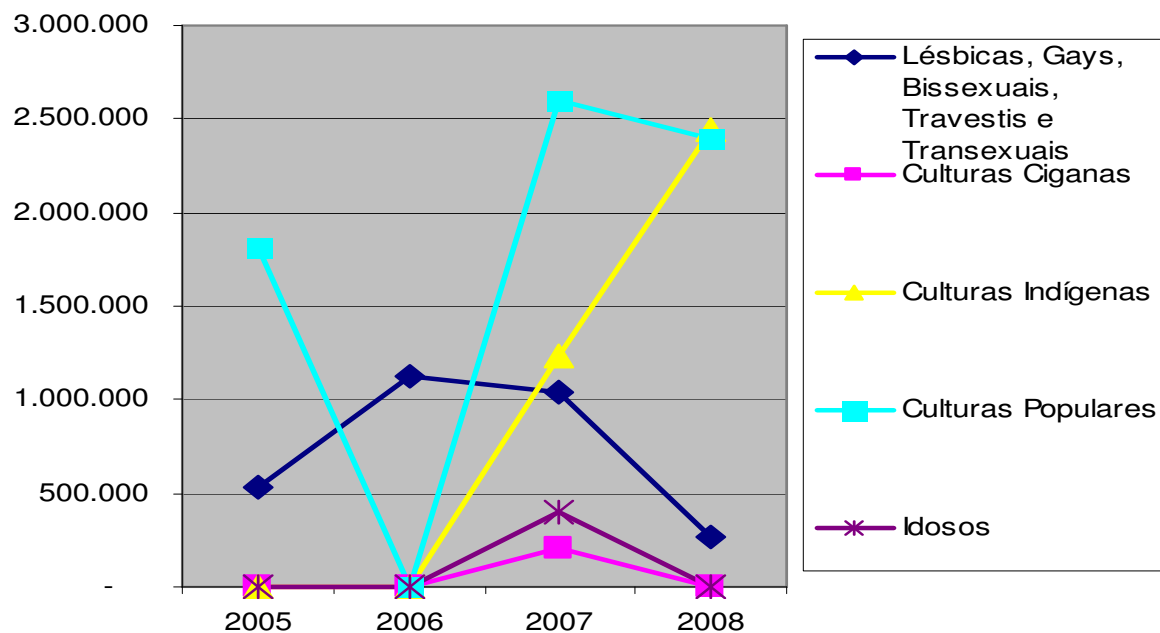
\*\* No caso das grandes capitais (Rio de Janeiro, São Paulo, Belo Horizonte, Recife, Salvador, Maceió, Fortaleza, Porto Alegre, Belém e Brasília), a SID está conferindo se as localidades contempladas em cada uma delas são de fato as prioritárias.

**Recurso Investido em Editais Públicos  
(Pagamento de prêmios e convênios ; 2005 a 2008)**



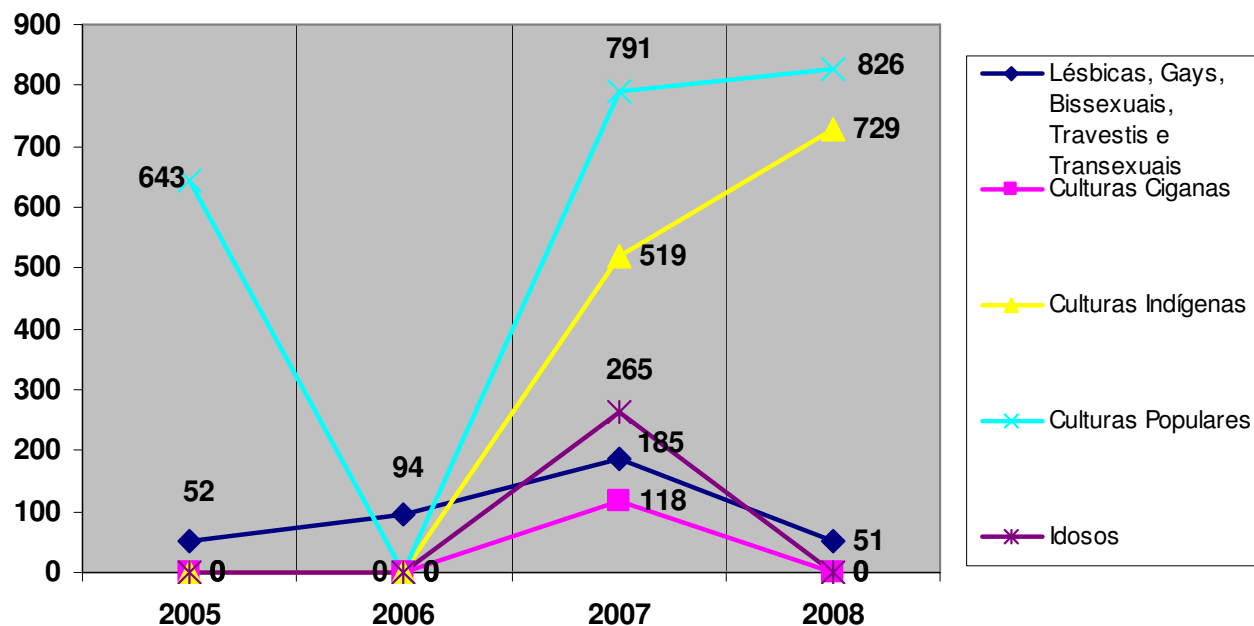
<i>Ano</i>	<i>Total</i>
2005	R\$ 2.350.931,21
2006	R\$ 1.126.673,45
2007	R\$ 5.467.162,24
2008	R\$ 5.098.273,76
<b>Total</b>	<b>R\$ 14.043.040,66</b>

**Recurso Investido em Editais Públicos  
(Pagamento de prêmios e convênios ; 2005 a 2008; por Segmento)**



<b>Editalis</b>	<b>2005</b>	<b>2006</b>	<b>2007</b>	<b>2008</b>	<b>Total</b>
Lésbicas, Gays, Bissexuais, Travestis e Transexuais	535.448	1.126.673	1.037.162	260.274	2.959.557
Culturas Ciganas	-	-	200.000	-	200.000
Culturas Indígenas	-	-	1.230.000	2.448.000	3.678.000
Culturas Populares	1.815.483	-	2.600.000	2.390.000	6.805.483
Idosos	-	-	400.000	-	400.000
<b>Total</b>	<b>2.350.931</b>	<b>1.126.673</b>	<b>5.467.162</b>	<b>5.098.274</b>	<b>14.043.041</b>

Inscritos por Edital por Ano – 2005 a 2008 – Brasil



<i>Edital</i>	<i>2005</i>	<i>2006</i>	<i>2007</i>	<i>2008</i>	<i>Total</i>
Lésbicas, Gays, Bissexuais, Travestis e Transexuais	52	94	185	51	<b>382</b>
Culturas Ciganas	0	0	118	0	<b>118</b>
Culturas Indígenas	0	0	519	729	<b>1248</b>
Culturas Populares	643	0	791	826	<b>2260</b>
Idosos	0	0	265	0	<b>265</b>
<b>Total</b>	<b>695</b>	<b>94</b>	<b>1878</b>	<b>1606</b>	<b>4273</b>

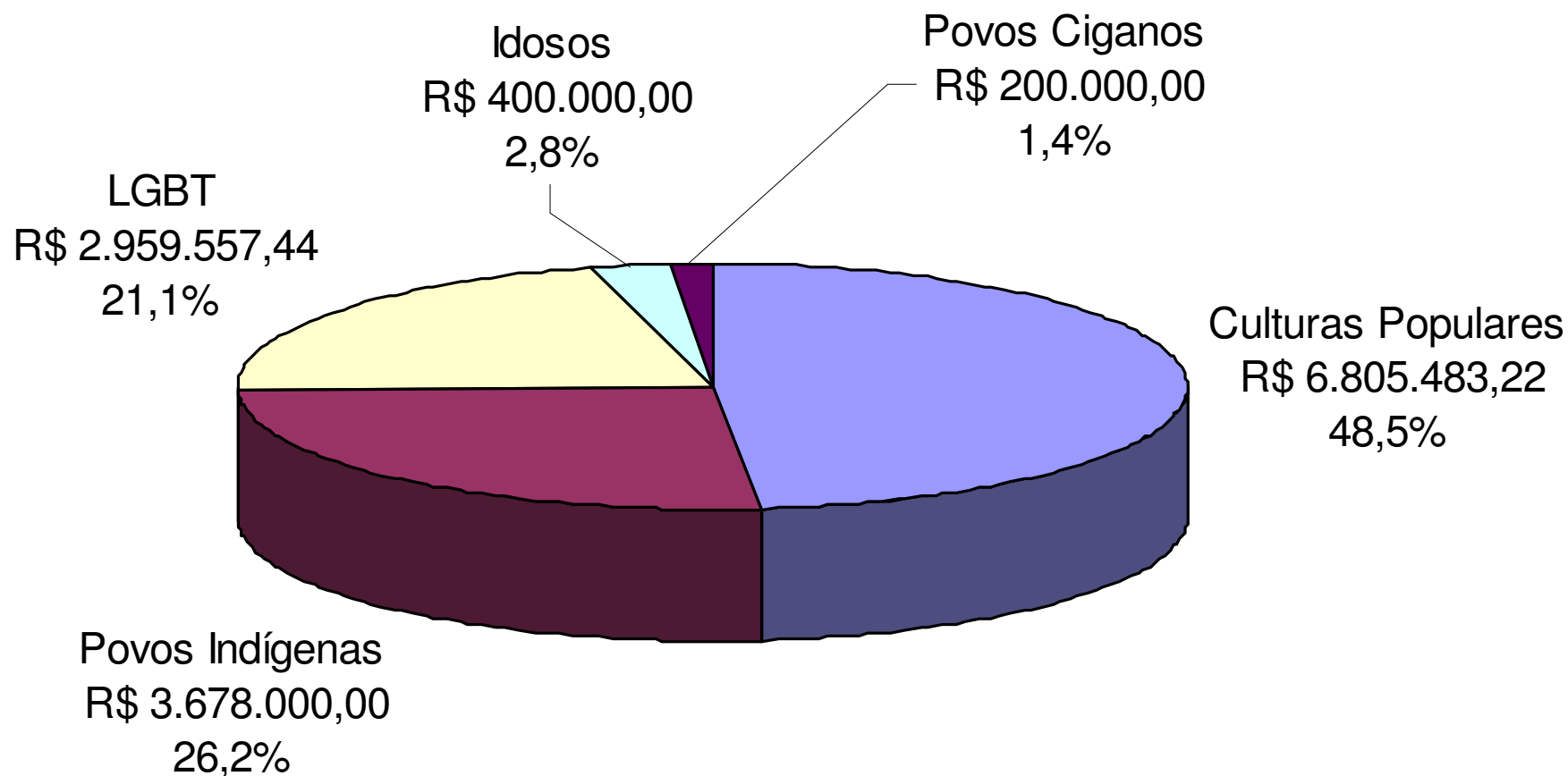


## EDITAIS PÚBLICOS

# Dados Consolidados Por SEGMENTO SÓCIO-CULTURAL ATENDIDO

2005 a 2008

Recursos por Segmento Sócio-Cultural Atendido  
2005 a 2008 - Brasil





EDITAIS PÚBLICOS

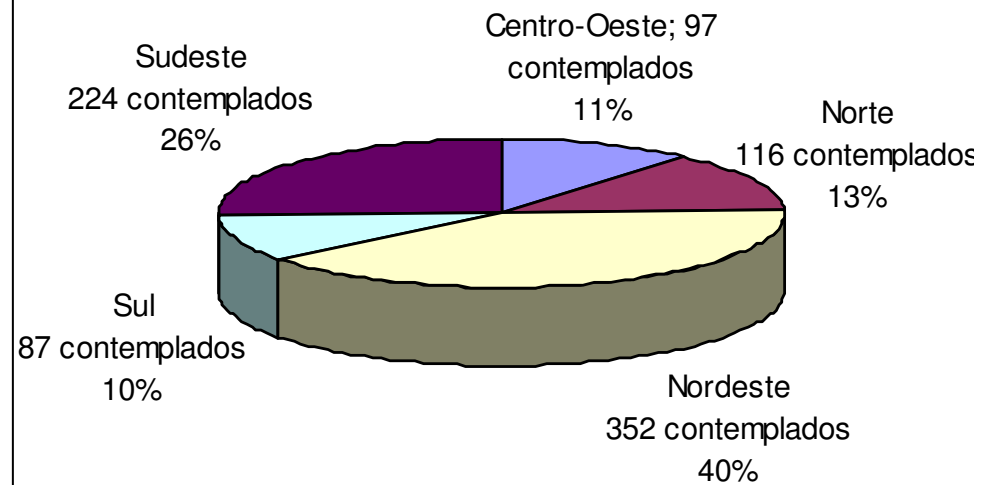
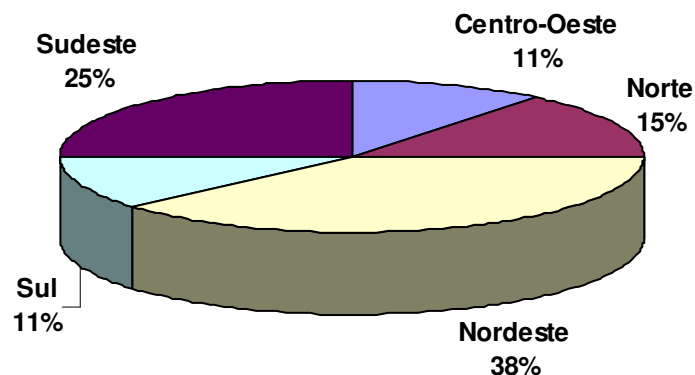
Dados Consolidados  
Por UF e por REGIÃO

2005 a 2008



### INSCRITOS POR REGIÃO

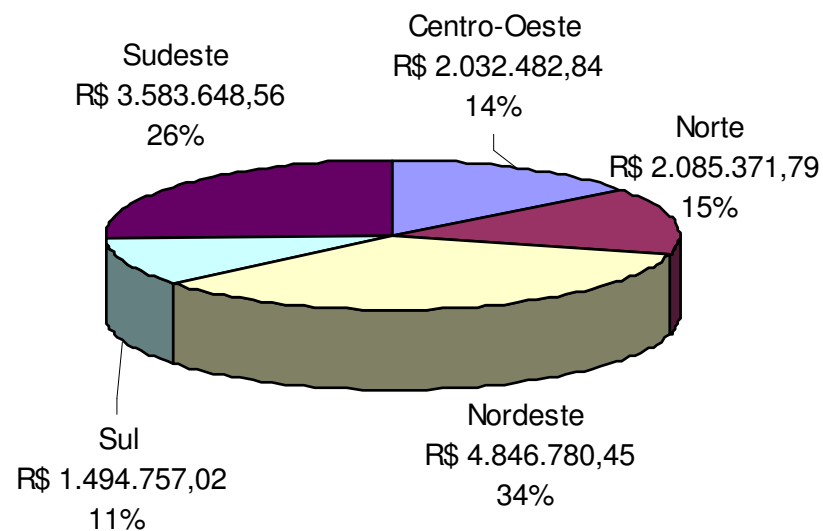
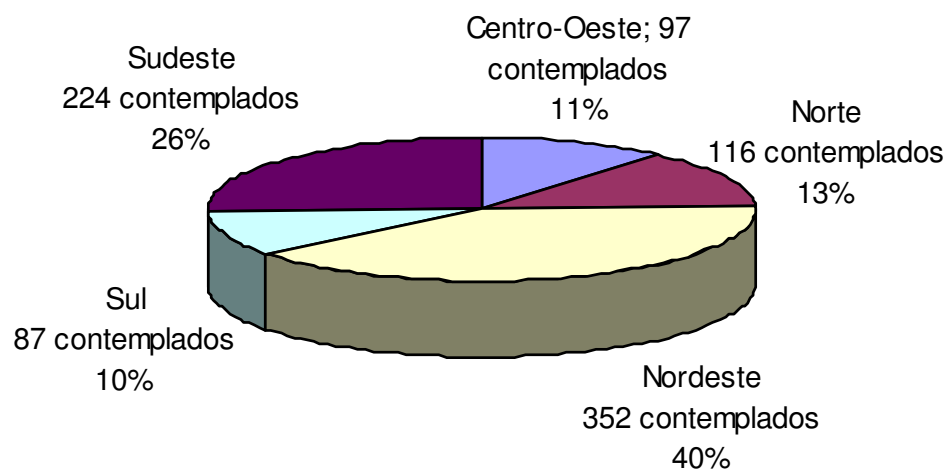
### CONTEMPLADOS POR REGIÃO



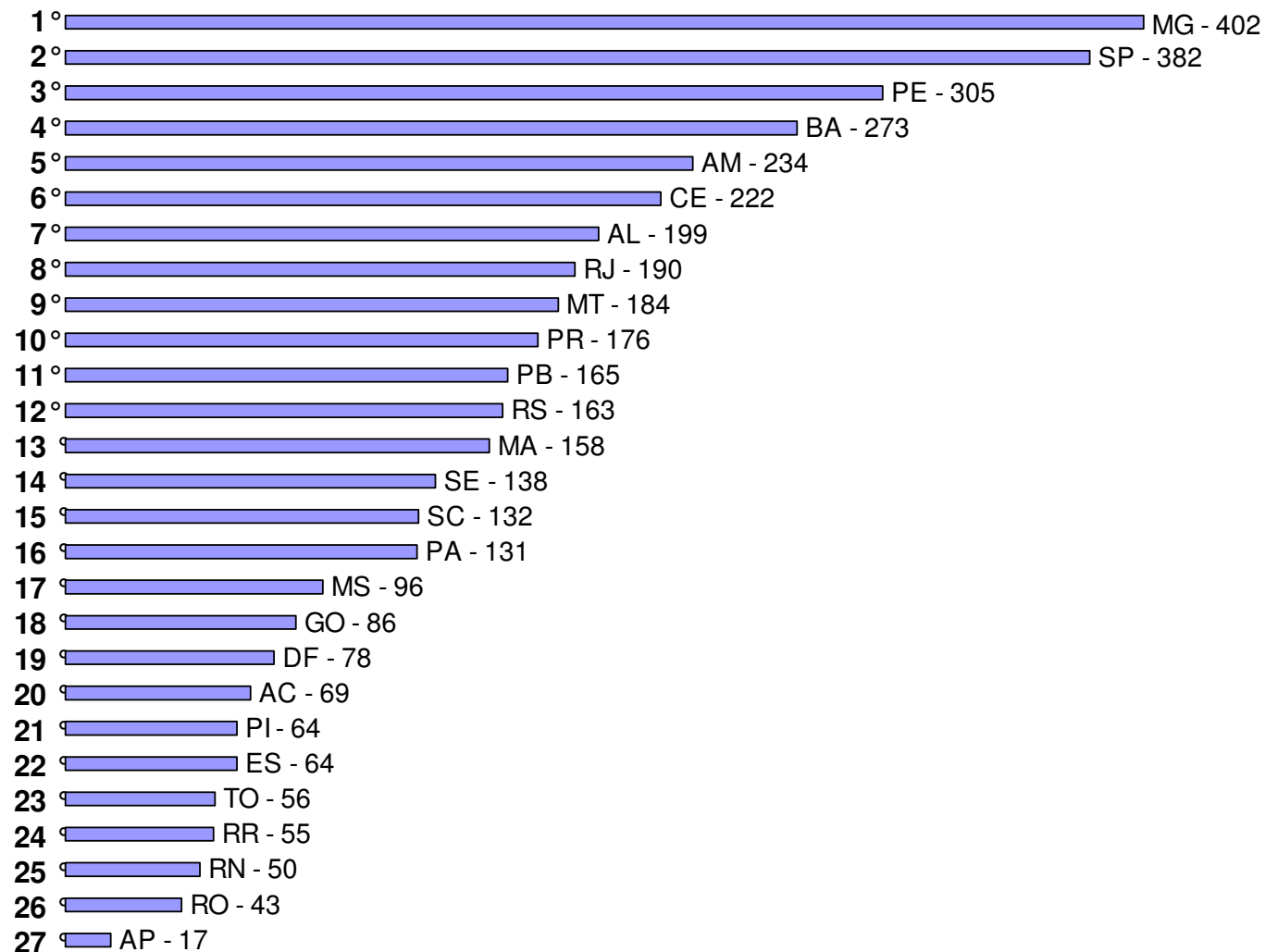


### CONTEMPLADOS POR REGIÃO

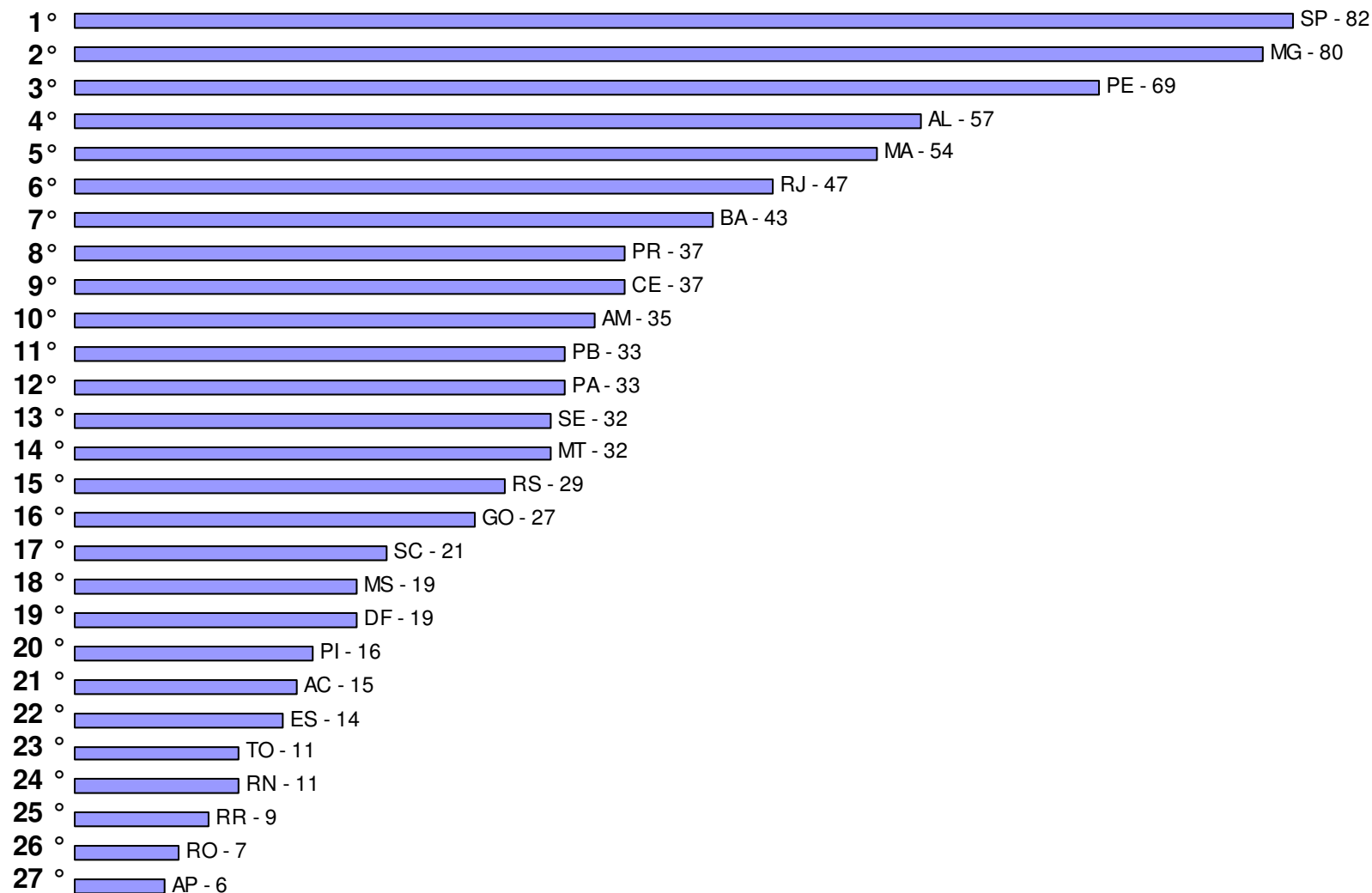
### RECURSO INVESTIDO POR REGIÃO



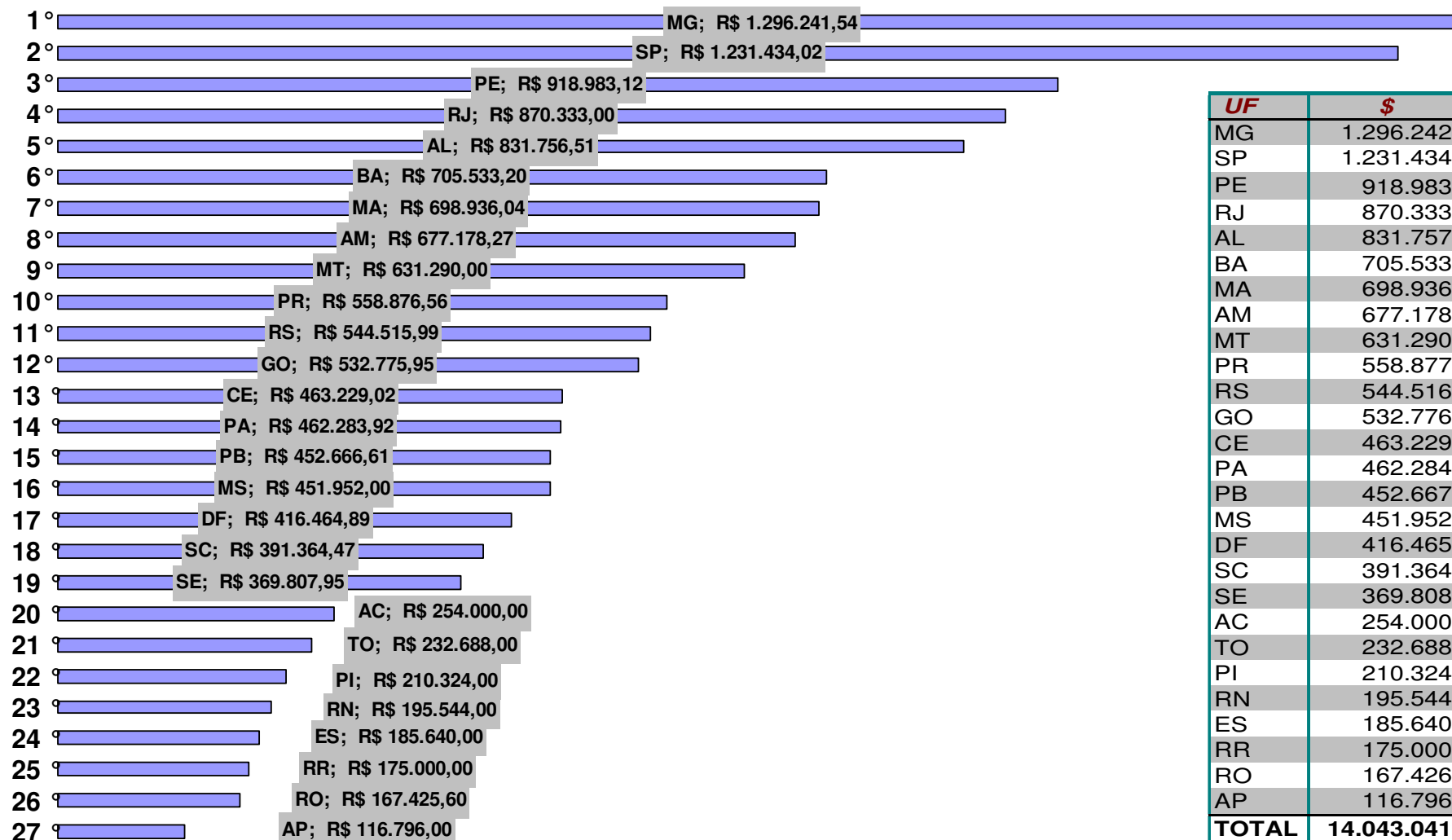
## Inscritos por UF – 2005 a 2008



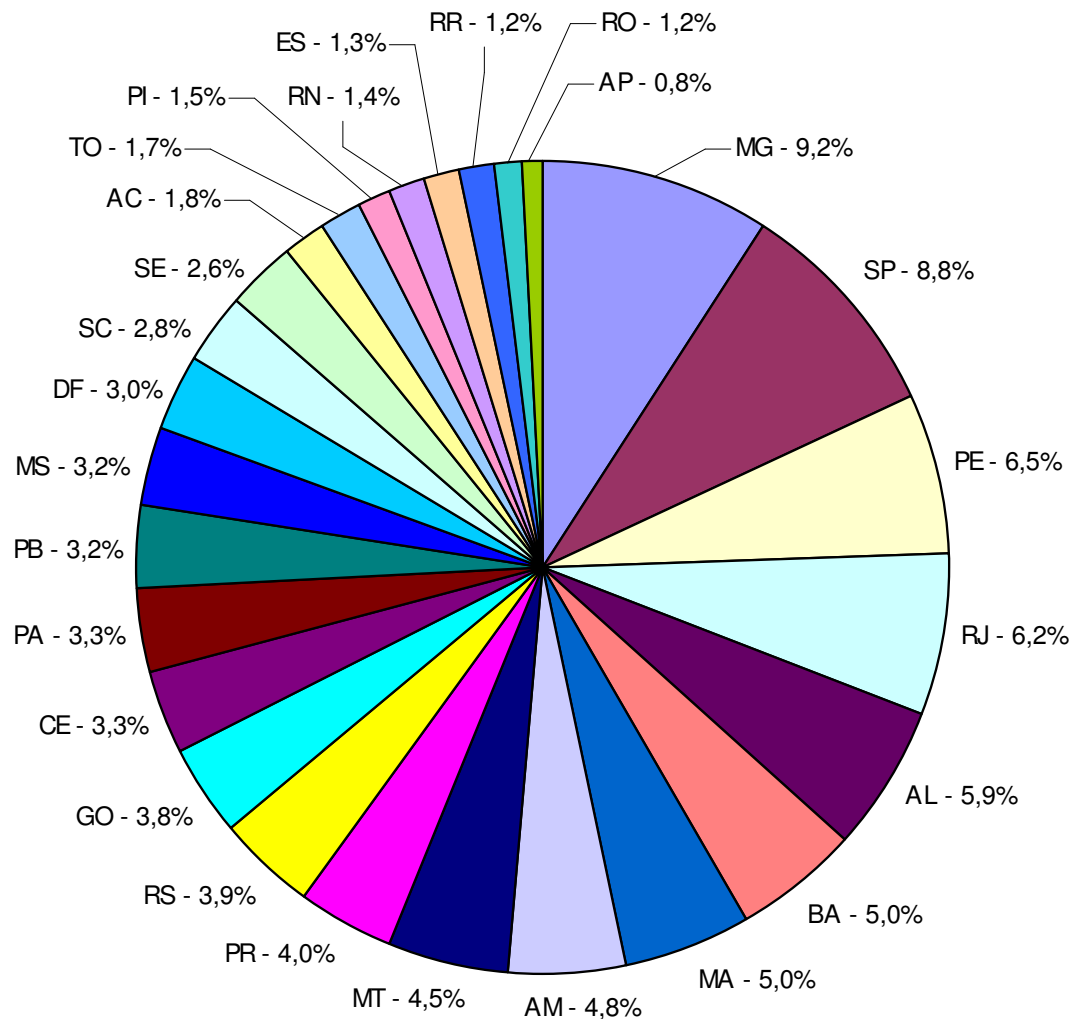
## Contemplados por UF – 2005 a 2008



## Valor Investido por UF (absoluto) – 2005 a 2008




## Valor Investido por UF (percentual) – 2005 a 2008



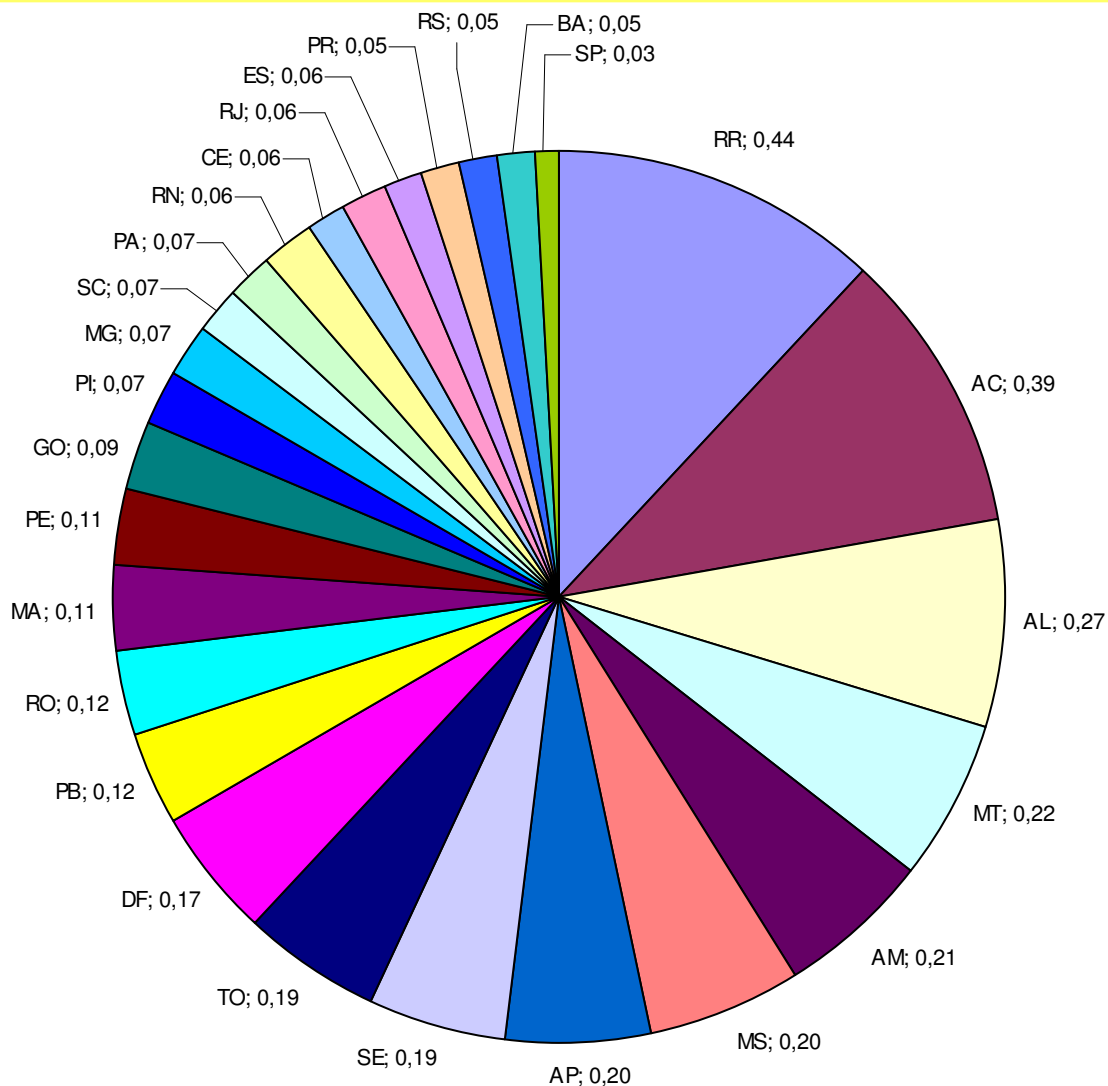
UF	\$
MG	1.296.242
SP	1.231.434
PE	918.983
RJ	870.333
AL	831.757
BA	705.533
MA	698.936
AM	677.178
MT	631.290
PR	558.877
RS	544.516
GO	532.776
CE	463.229
PA	462.284
PB	452.667
MS	451.952
DF	416.465
SC	391.364
SE	369.808
AC	254.000
TO	232.688
PI	210.324
RN	195.544
ES	185.640
RR	175.000
RO	167.426
AP	116.796
<b>TOTAL</b>	<b>14.043.041</b>

## Valor Investido por UF (per capita) – 2005 a 2008



UF	\$	pop	per capita
RR	175.000	395.725	0,44
AC	254.000	655.385	0,39
AL	831.757	3.037.103	0,27
MT	631.290	2.854.642	0,22
AM	677.178	3.221.939	0,21
MS	451.952	2.265.274	0,20
AP	116.796	587.311	0,20
SE	369.808	1.939.426	0,19
TO	232.688	1.243.627	0,19
DF	416.465	2.455.903	0,17
PB	452.667	3.641.395	0,12
RO	167.426	1.453.756	0,12
MA	698.936	6.118.995	0,11
PE	918.983	8.485.386	0,11
GO	532.776	5.647.035	0,09
PI	210.324	3.032.421	0,07
MG	1.296.242	19.273.506	0,07
SC	391.364	5.866.252	0,07
PA	462.284	7.065.573	0,07
RN	195.544	3.013.740	0,06
CE	463.229	8.185.286	0,06
RJ	870.333	15.420.375	0,06
ES	185.640	3.351.669	0,06
PR	558.877	10.284.503	0,05
RS	544.516	10.582.840	0,05
BA	705.533	14.080.654	0,05
SP	1.231.434	39.827.570	0,03
<b>TOTAL</b>	<b>14.043.041</b>	<b>183.987.291</b>	<b>0,08</b>

# Valor Investido por UF (per capita) – 2005 a 2008



UF	\$	pop	per capita
RR	175.000	395.725	0,44
AC	254.000	655.385	0,39
AL	831.757	3.037.103	0,27
MT	631.290	2.854.642	0,22
AM	677.178	3.221.939	0,21
MS	451.952	2.265.274	0,20
AP	116.796	587.311	0,20
SE	369.808	1.939.426	0,19
TO	232.688	1.243.627	0,19
DF	416.465	2.455.903	0,17
PB	452.667	3.641.395	0,12
RO	167.426	1.453.756	0,12
MA	698.936	6.118.995	0,11
PE	918.983	8.485.386	0,11
GO	532.776	5.647.035	0,09
PI	210.324	3.032.421	0,07
MG	1.296.242	19.273.506	0,07
SC	391.364	5.866.252	0,07
PA	462.284	7.065.573	0,07
RN	195.544	3.013.740	0,06
CE	463.229	8.185.286	0,06
RJ	870.333	15.420.375	0,06
ES	185.640	3.351.669	0,06
PR	558.877	10.284.503	0,05
RS	544.516	10.582.840	0,05
BA	705.533	14.080.654	0,05
SP	1.231.434	39.827.570	0,03
<b>TOTAL</b>	<b>14.043.041</b>	<b>183.987.291</b>	<b>0,08</b>



EDITAIS PÚBLICOS

Valor Investido  
Por ANO,  
por UF e por Segmento Sócio-  
Cultural

2005 a 2008

## Valor Investido por UF – 2005 a 2008 (tabela)

<i>UF</i>	<i>2005</i>	<i>2006</i>	<i>2007</i>	<i>2008</i>	<i>TOTAL</i>
MG	421.002	60.000	342.240	473.000	1.296.242
SP	235.394	145.000	501.040	350.000	1.231.434
PE	110.983	35.000	430.000	343.000	918.983
RJ	204.794	189.735	293.804	182.000	870.333
AL	20.000	196.394	289.012	326.350	831.757
BA	86.904	97.359	336.271	185.000	705.533
MA	99.038	-	251.899	348.000	698.936
AM	-	15.000	258.178	404.000	677.178
MT	-	26.160	341.130	264.000	631.290
PR	84.928	53.000	228.949	192.000	558.877
RS	56.332	70.000	239.184	179.000	544.516
GO	269.351	49.025	158.400	56.000	532.776
CE	20.000	10.000	247.229	186.000	463.229
PA	70.284	25.000	155.000	212.000	462.284
PB	48.547	45.000	257.720	101.400	452.667
MS	81.152	35.000	147.900	187.900	451.952
DF	190.072	-	172.393	54.000	416.465
SC	97.426	-	171.939	122.000	391.364
SE	34.808	45.000	110.000	180.000	369.808
AC	-	-	90.000	164.000	254.000
TO	80.720	-	59.968	92.000	232.688
PI	18.628	-	87.696	104.000	210.324
RN	43.504	-	88.040	64.000	195.544
ES	26.640	20.000	85.000	54.000	185.640
RR	-	-	45.000	130.000	175.000
RO	50.426	-	45.000	72.000	167.426
AP	-	10.000	34.172	72.624	116.796
<b>Total</b>	<b>2.352.936</b>	<b>1.128.679</b>	<b>5.469.169</b>	<b>5.100.282</b>	<b>14.043.041</b>

[Detalhar 2005](#)
[Detalhar 2006](#)
[Detalhar 2007](#)
[Detalhar 2008](#)



EDITAIS PÚBLICOS

Valor Investido  
por Segmento Sócio-Cultural,  
por UF e por Ano

2005 a 2008

## Valor Investido por UF por EDITAL - 2005 a 2008

UF	LGBT	PCC	PCI	PCP	PICPI	Total
AC			204.000	50.000		254.000
AL	274.757		117.000	440.000	-	831.757
AM	58.178		519.000	60.000	40.000	677.178
AP	53.796		63.000	-		116.796
BA	262.629	30.000	126.000	246.904	40.000	705.533
CE	52.229		141.000	270.000	-	463.229
DF	101.737	10.000	24.000	280.728	-	416.465
ES	20.000	10.000	39.000	116.640	-	185.640
GO	150.649	10.000	-	372.127	-	532.776
MA	81.899		63.000	534.038	20.000	698.936
MG	155.240	10.000	252.000	839.002	40.000	1.296.242
MS	175.800	-	165.000	111.152	-	451.952
MT	82.290	-	519.000	10.000	20.000	631.290
PA	25.000		117.000	320.284	-	462.284
PB	160.120	-	69.000	183.547	40.000	452.667
PE	118.000	-	180.000	600.983	20.000	918.983
PI	56.324		24.000	130.000	-	210.324
PR	121.949	20.000	117.000	299.928	-	558.877
RJ	336.539	30.000	69.000	374.794	60.000	870.333
RN	58.040	-	24.000	113.504	-	195.544
RO			117.000	50.426		167.426
RR			165.000	10.000	-	175.000
RS	201.436	-	180.000	103.080	60.000	544.516
SC	56.939	20.000	117.000	197.426	-	391.364
SE	45.000		-	324.808	-	369.808
SP	276.040	60.000	180.000	655.394	60.000	1.231.434
TO	34.968		87.000	110.720	-	232.688
<b>Total</b>	<b>2.959.557</b>	<b>200.000</b>	<b>3.678.000</b>	<b>6.805.483</b>	<b>400.000</b>	<b>14.043.041</b>

Detalhar  
LGBT

Detalhar  
CIGANOS

Detalhar  
INDÍGENAS

Detalhar  
IDOSOS

Detalhar  
CULTURAS POPULARES

**Legenda**

LGBT : Editais para Lésbicas, Gays, Bissexuais, Travestis e Transexuais      PCC : Prêmio Culturas Ciganas      PCI : Prêmio Culturas Indígenas      PCP : Prêmio Culturas Populares      PICPI : Prêmio Inclusão Cultural da Pessoa Idosa



EDITAIS PÚBLICOS

# Dados Consolidados Por Município

Valor Investido (absoluto)

2005 a 2008

EDITAIS PÚBLICOS  
2005 a 2008

# Dados Consolidados Por **Município**

DICA: PARA LOCALIZAR DADOS DE UM MUNICÍPIO ESPECÍFICO VOCÊ PODE UTILIZAR O COMANDO "LOCALIZAR". A QUALQUER MOMENTO VOCÊ PODE DIGITAR "CTRL" + "F" (SIMULTANEAMENTE) PARA FAZER ESSA CONSULTA.



Valor Investido (absoluto) por Município – por FAIXA  
2005 a 2008

Qtde de Municípios por Faixa	
Faixa *	Qtde
600 a 700	1
400 a 500	3
300 a 400	1
200 a 300	6
100 a 200	17
50 a 100	25
30 a 50	42
15 a 30	110
7 a 15	180
<b>Total</b>	<b>385</b>

\* mil reais

conferir

conferir

conferir

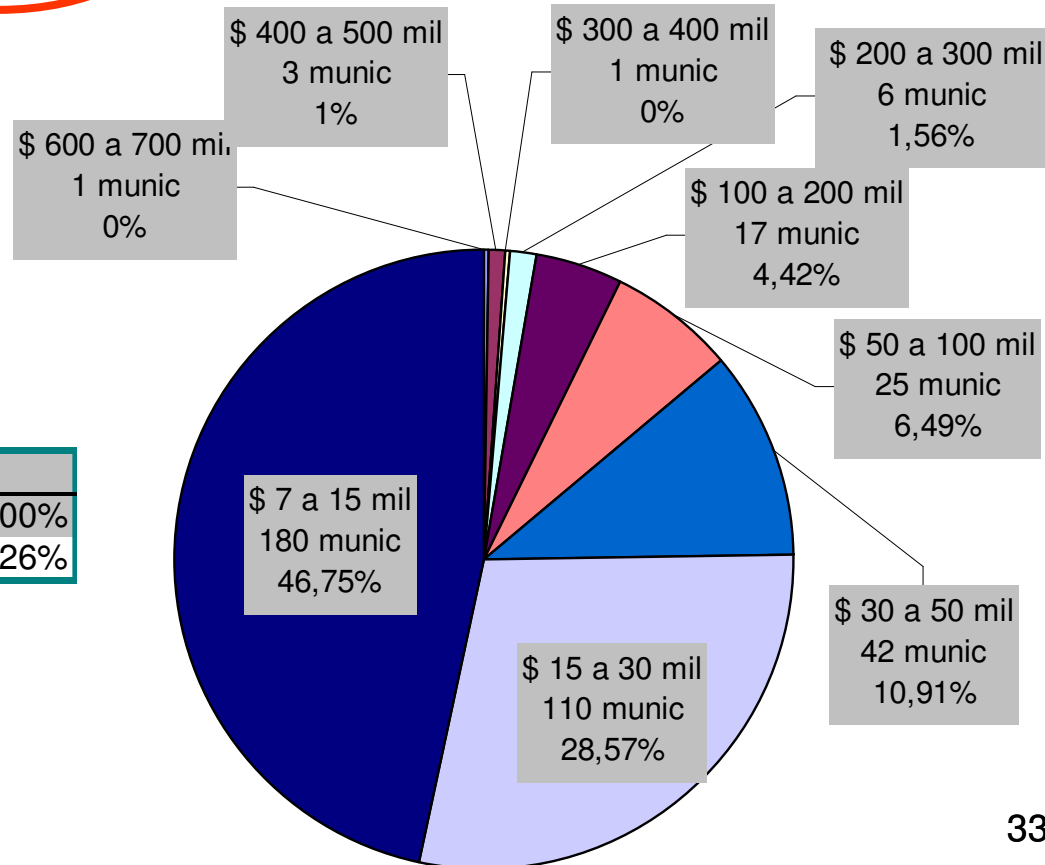
conferir

conferir

conferir

Clique para ver lista dos municípios de cada faixa

Distribuição Equitativa do \$ Total, por município		
VALOR TOTAL	R\$ 14.043.040,66	100%
Valor Equitativo (média)	R\$ 36.475,43	0,26%





Valor Investido (absoluto) por Município por FAIXAS (em mil reais)

Faixas: 600 a 700 // 400 a 500 // 300 a 400 // 200 a 300

	<i>Município</i>	<i>UF</i>	<i>\$ Invest.</i>	<i>%</i>	<i>Faixa</i>
1	Rio de Janeiro (RJ)	RJ	614.498	4,38%	600 a 700
2	Brasília (DF)	DF	416.465	2,97%	
3	São Paulo (SP)	SP	483.477	3,44%	400 a 500
4	Maceió (AL)	AL	441.744	3,15%	
5	São Luís (MA)	MA	331.899	2,36%	300 a 400
6	Belém (PA)	PA	285.284	2,03%	
7	João Pessoa (PB)	PB	239.667	1,71%	
8	São Gabriel da Cachoeira (AM)	AM	234.000	1,67%	200 a 300
9	Recife (PE)	PE	229.000	1,63%	
10	Porto Alegre (RS)	RS	220.692	1,57%	
11	Campo Grande (MS)	MS	219.800	1,57%	



Valor Investido (absoluto) por Município por FAIXAS (em mil reais)

**Faixa de 100 a 200 mil reais**

	<i>Município</i>	<i>UF</i>	<i>\$ Invest.</i>	<i>%</i>
12	Salvador (BA)	BA	184.037	1,31%
13	Rio Branco (AC)	AC	181.000	1,29%
14	Fortaleza (CE)	CE	150.000	1,07%
15	Manaus (AM)	AM	148.178	1,06%
16	Serro (MG)	MG	146.517	1,04%
17	Teresina (PI)	PI	146.324	1,04%
18	Goiânia (GO)	GO	145.624	1,04%
19	Porto Velho (RO)	RO	143.426	1,02%
20	Curitiba (PR)	PR	143.000	1,02%
21	Laranjeiras (SE)	SE	134.808	0,96%
22	São João das Missões (MG)	MG	126.000	0,90%
23	Boa Vista (RR)	RR	112.000	0,80%
24	Japaratuba (SE)	SE	110.000	0,78%
25	Arapiraca (AL)	AL	109.000	0,78%
26	Canarana (MT)	MT	108.000	0,77%
27	Macapá (AP)	AP	101.796	0,72%
28	Natal (RN)	RN	101.544	0,72%



Valor Investido (absoluto) por Município por FAIXAS (em mil reais)

**Faixa de 50 a 100 mil reais**

	<i>Município</i>	<i>UF</i>	<i>\$ Invest.</i>	<i>%</i>		<i>Município</i>	<i>UF</i>	<i>\$ Invest.</i>	<i>%</i>
29	Olinda (PE)	PE	97.672	0,70%	41	Juiz de Fora (MG)	MG	70.000	0,50%
30	Pirenópolis (GO)	GO	93.913	0,67%	42	Francisco Beltrão (PR)	PR	68.949	0,49%
31	Cuiabá (MT)	MT	90.130	0,64%	43	Florianópolis (SC)	SC	68.698	0,49%
32	Paranaguá (PR)	PR	89.928	0,64%	44	Parati (RJ)	RJ	64.000	0,46%
33	Uberlândia (MG)	MG	89.550	0,64%	45	Camaçari (BA)	BA	62.234	0,44%
34	Janaúba (MG)	MG	89.174	0,64%	46	Glória do Goitá (PE)	PE	60.000	0,43%
35	Itacajá (TO)	TO	85.720	0,61%	47	Aracruz (ES)	ES	59.000	0,42%
36	Vitória (ES)	ES	76.640	0,55%	48	Araquari (SC)	SC	58.728	0,42%
37	Contagem (MG)	MG	73.752	0,53%	49	Criciúma (SC)	SC	56.939	0,41%
38	Águas Lindas de Goiás (GO)	GO	73.160	0,52%	50	Itaguari (GO)	GO	54.406	0,39%
39	Belo Horizonte (MG)	MG	72.240	0,51%	51	Santarém (PA)	PA	54.000	0,38%
40	Figueirão (MS)	MS	71.152	0,51%	52	Alvorada (RS)	RS	53.824	0,38%
					53	Cavalcante (GO)	GO	50.648	0,36%



Valor Investido (absoluto) por Município por FAIXAS (em mil reais)

Faixa de 30 a 50 mil reais

	<i>Município</i>	<i>UF</i>	<i>\$ Invest.</i>	<i>%</i>
54	Paranatinga (MT)	MT	50.000	0,36%
55	Palhoça (SC)	SC	49.000	0,35%
56	Londrina (PR)	PR	49.000	0,35%
57	Ladainha (MG)	MG	48.000	0,34%
58	Juína (MT)	MT	48.000	0,34%
59	Atalaia do Norte (AM)	AM	48.000	0,34%
60	Vera Cruz (BA)	BA	47.359	0,34%
61	Varginha (MG)	MG	46.256	0,33%
62	Ouro Preto (MG)	MG	45.752	0,33%
63	Vargem Grande (MA)	MA	45.625	0,32%
64	Feira de Santana (BA)	BA	45.000	0,32%
65	Aracaju (SE)	SE	45.000	0,32%
66	Palmas (TO)	TO	44.968	0,32%
67	União dos Palmares (AL)	AL	44.012	0,31%
68	São Miguel das Missões (RS)	RS	44.000	0,31%
69	Petrolina (PE)	PE	41.640	0,30%
70	Rondonópolis (MT)	MT	41.160	0,29%
71	São Luís do Paraitinga (SP)	SP	40.400	0,29%
72	Santa Rita (MA)	MA	40.000	0,28%
73	Guaraqueçaba (PR)	PR	40.000	0,28%
74	Crato (CE)	CE	40.000	0,28%

	<i>Município</i>	<i>UF</i>	<i>\$ Invest.</i>	<i>%</i>
75	Campinas (SP)	SP	40.000	0,28%
76	Bragança (PA)	PA	40.000	0,28%
77	Tarauacá (AC)	AC	39.000	0,28%
78	Tangará da Serra (MT)	MT	39.000	0,28%
79	Tabatinga (AM)	AM	39.000	0,28%
80	São Sebastião (AL)	AL	39.000	0,28%
81	Pesqueira (PE)	PE	39.000	0,28%
82	Pacaraima (RR)	RR	39.000	0,28%
83	Mongaguá (SP)	SP	39.000	0,28%
84	Miranda (MS)	MS	39.000	0,28%
85	Ibimirim (PE)	PE	39.000	0,28%
86	Caucaia (CE)	CE	39.000	0,28%
87	Campina Grande (PB)	PB	39.000	0,28%
88	Baía da Traição (PB)	PB	39.000	0,28%
89	Timon (MA)	MA	38.413	0,27%
90	Santa Bárbara (BA)	BA	36.904	0,26%
91	Cananéia (SP)	SP	35.000	0,25%
92	Pão de Açúcar (AL)	AL	34.000	0,24%
93	Imperatriz (MA)	MA	34.000	0,24%
94	Autazes (AM)	AM	34.000	0,24%
95	Camutanga (PE)	PE	31.296	0,22%



Valor Investido (absoluto) por Município por FAIXAS (em mil reais)

Faixa de 15 a 30 mil reais

	<i>Município</i>	<i>UF</i>	<i>\$ Invest.</i>	<i>%</i>
96	Bacabal (MA)	MA	30.000	0,21%
97	Cachoeira (BA)	BA	30.000	0,21%
98	Coqueiro Seco (AL)	AL	30.000	0,21%
99	Coruripe (AL)	AL	30.000	0,21%
100	Guaratinguetá (SP)	SP	30.000	0,21%
101	Humberto de Campos (MA)	MA	30.000	0,21%
102	Jaboatão dos Guararapes (PE)	PE	30.000	0,21%
103	Mogi das Cruzes (SP)	SP	30.000	0,21%
104	Paço do Lumiar (MA)	MA	30.000	0,21%
105	São Gonçalo do Amarante (RN)	RN	30.000	0,21%
106	São Mateus (ES)	ES	30.000	0,21%
107	Sapezal (MT)	MT	30.000	0,21%
108	Cabo de Santo Agostinho (PE)	PE	29.000	0,21%
109	São José dos Campos (SP)	SP	28.400	0,20%
110	Alfenas (MG)	MG	27.000	0,19%
111	Jandira (SP)	SP	25.736	0,18%
112	Maracanaú (CE)	CE	25.000	0,18%
113	Floresta (PE)	PE	25.000	0,18%
114	Angra dos Reis (RJ)	RJ	25.000	0,18%
115	Águas Belas (PE)	PE	25.000	0,18%
116	Uiramutã (RR)	RR	24.000	0,17%

	<i>Município</i>	<i>UF</i>	<i>\$ Invest.</i>	<i>%</i>
117	Tocantinópolis (TO)	TO	24.000	0,17%
118	Tacuru (MS)	MS	24.000	0,17%
119	Santa Terezinha (MT)	MT	24.000	0,17%
120	Salto do Jacuí (RS)	RS	24.000	0,17%
121	Salgueiro (PE)	PE	24.000	0,17%
122	Ronda Alta (RS)	RS	24.000	0,17%
123	Rodelas (BA)	BA	24.000	0,17%
124	Redenção (PA)	PA	24.000	0,17%
125	Piripiri (PI)	PI	24.000	0,17%
126	Parintins (AM)	AM	24.000	0,17%
127	Pariconha (AL)	AL	24.000	0,17%
128	Nhamundá (AM)	AM	24.000	0,17%
129	Monsenhor Tabosa (CE)	CE	24.000	0,17%
130	Marechal Thaumaturgo (AC)	AC	24.000	0,17%
131	Luciára (MT)	MT	24.000	0,17%
132	Laguna Carapã (MS)	MS	24.000	0,17%
133	Lagoa da Confusão (TO)	TO	24.000	0,17%
134	Lábrea (AM)	AM	24.000	0,17%
135	Juara (MT)	MT	24.000	0,17%
136	João Câmara (RN)	RN	24.000	0,17%
137	Ji-Paraná (RO)	RO	24.000	0,17%

A lista dessa faixa continua no próximo slide...



Valor Investido (absoluto) por Município por FAIXAS (em mil reais)

Faixa de 15 a 30 mil reais

	<i>Município</i>	<i>UF</i>	<i>\$ Invest.</i>	<i>%</i>
138	Jatobá (PE)	PE	24.000	0,17%
139	Jacareacanga (PA)	PA	24.000	0,17%
140	Ilhéus (BA)	BA	24.000	0,17%
141	Humaitá (AM)	AM	24.000	0,17%
142	Estrela Velha (RS)	RS	24.000	0,17%
143	Espigão Alto do Iguaçu (PR)	PR	24.000	0,17%
144	Canindé (CE)	CE	24.000	0,17%
145	Cândido de Abreu (PR)	PR	24.000	0,17%
146	Caldas (MG)	MG	24.000	0,17%
147	Cabrobó (PE)	PE	24.000	0,17%
148	BRAÚNA (SP)	SP	24.000	0,17%
149	Brasnorte (MT)	MT	24.000	0,17%
150	Brasilândia (MS)	MS	24.000	0,17%
151	Biguaçu (SC)	SC	24.000	0,17%
152	Bertioga (SP)	SP	24.000	0,17%
153	Barra do Garças (MT)	MT	24.000	0,17%
154	Barcelos (AM)	AM	24.000	0,17%
155	Barão de Antonina (SP)	SP	24.000	0,17%
156	Banzaê (BA)	BA	24.000	0,17%
157	Araguaína (TO)	TO	24.000	0,17%
158	Araçuai (MG)	MG	24.000	0,17%

	<i>Município</i>	<i>UF</i>	<i>\$ Invest.</i>	<i>%</i>
159	Aquiraz (CE)	CE	24.000	0,17%
160	Amarante do Maranhão (MA)	MA	24.000	0,17%
161	Alvarães (AM)	AM	24.000	0,17%
162	Abelardo Luz (SC)	SC	24.000	0,17%
163	Abaré (BA)	BA	24.000	0,17%
164	Santana de Parnaíba (SP)	SP	22.421	0,16%
165	Maranguape (CE)	CE	22.229	0,16%
166	Eldorado (SP)	SP	20.000	0,14%
167	Alecrim (RS)	RS	20.000	0,14%
168	Uberaba (MG)	MG	20.000	0,14%
169	Tianguá (CE)	CE	20.000	0,14%
170	Sete Lagoas (MG)	MG	20.000	0,14%
171	São José de Ribamar (MA)	MA	20.000	0,14%
172	Santos (SP)	SP	20.000	0,14%
173	Santo Amaro das Brotas (SE)	SE	20.000	0,14%
174	Santaluz (BA)	BA	20.000	0,14%
175	Santa Rita (PB)	PB	20.000	0,14%
176	Sabará (MG)	MG	20.000	0,14%
177	Porto Seguro (BA)	BA	20.000	0,14%
178	Pirapora do Bom Jesus (SP)	SP	20.000	0,14%
179	Pirambu (SE)	SE	20.000	0,14%

A lista dessa faixa continua no próximo slide...



Valor Investido (absoluto) por Município por FAIXAS (em mil reais)

**Faixa de 15 a 30 mil reais**

	<i>Município</i>	<i>UF</i>	<i>\$ Invest.</i>	<i>%</i>
180	Olímpia (SP)	SP	20.000	0,14%
181	Nazaré da Mata (PE)	PE	20.000	0,14%
182	Montes Claros (MG)	MG	20.000	0,14%
183	Major Sales (RN)	RN	20.000	0,14%
184	Juazeiro do Norte (CE)	CE	20.000	0,14%
185	Japoatã (SE)	SE	20.000	0,14%
186	Ibotirama (BA)	BA	20.000	0,14%
187	Guarulhos (SP)	SP	20.000	0,14%
188	Guarujá (SP)	SP	20.000	0,14%
189	Garanhuns (PE)	PE	20.000	0,14%
190	Estrela (RS)	RS	20.000	0,14%
191	Encantado (RS)	RS	20.000	0,14%
192	Duque de Caxias (RJ)	RJ	20.000	0,14%
193	Divinópolis (MG)	MG	20.000	0,14%
194	Cotia (SP)	SP	20.000	0,14%
195	Caxias (MA)	MA	20.000	0,14%
196	Caruaru (PE)	PE	20.000	0,14%
197	Capela do Alto (SP)	SP	20.000	0,14%
198	Campinas do Piauí (PI)	PI	20.000	0,14%
199	Cabedelo (PB)	PB	20.000	0,14%
200	Atibaia (SP)	SP	20.000	0,14%
201	Ananindeua (PA)	PA	20.000	0,14%
202	Anápolis (GO)	GO	19.000	0,14%
203	Armação dos Búzios (RJ)	RJ	18.835	0,13%
204	Gravatá (PE)	PE	18.801	0,13%
205	Jataí (GO)	GO	16.025	0,11%



## Valor Investido (absoluto) por Município por FAIXAS (em mil reais)

### Faixa de 7 a 15 mil reais

	<i>Município</i>	<i>UF</i>	<i>\$ Invest.</i>	<i>%</i>		<i>Município</i>	<i>UF</i>	<i>\$ Invest.</i>	<i>%</i>
206	Ubatuba (SP)	SP	15.000	0,11%	227	Itabaiana (PB)	PB	15.000	0,11%
207	Tenente Portela (RS)	RS	15.000	0,11%	228	IPUAÇU (SC)	SC	15.000	0,11%
208	Sete Barras (SP)	SP	15.000	0,11%	229	Gaúcha do Norte (MT)	MT	15.000	0,11%
209	São Vicente (SP)	SP	15.000	0,11%	230	Dois Irmãos do Buriti (MS)	MS	15.000	0,11%
210	São José do Xingu (MT)	MT	15.000	0,11%	231	Confresa (MT)	MT	15.000	0,11%
211	Santa Amélia (PR)	PR	15.000	0,11%	232	Colíder (MT)	MT	15.000	0,11%
212	Riozinho (RS)	RS	15.000	0,11%	233	Chopinzinho (PR)	PR	15.000	0,11%
213	Pau Brasil (BA)	BA	15.000	0,11%	234	Benjamin Constant (AM)	AM	15.000	0,11%
214	Palmeira dos Índios (AL)	AL	15.000	0,11%	235	Barra do Bugres (MT)	MT	15.000	0,11%
215	Oiapoque (AP)	AP	15.000	0,11%	236	Aripuanã (MT)	MT	15.000	0,11%
216	Nonoai (RS)	RS	15.000	0,11%	237	Amambaí (MS)	MS	15.000	0,11%
217	Montes Altos (MA)	MA	15.000	0,11%	238	Água Boa (MT)	MT	15.000	0,11%
218	Martinho Campos (MG)	MG	15.000	0,11%	239	Carpina (PE)	PE	11.974	0,09%
219	Marcação (PB)	PB	15.000	0,11%	240	Parnamirim (RN)	RN	10.000	0,07%
220	Marabá (PA)	PA	15.000	0,11%	241	Natividade (TO)	TO	10.000	0,07%
221	Manacapuru (AM)	AM	15.000	0,11%	242	Vila Velha (ES)	ES	10.000	0,07%
222	José Boiteux (SC)	SC	15.000	0,11%	243	Veredinha (MG)	MG	10.000	0,07%
223	Joaquim Gomes (AL)	AL	15.000	0,11%	244	Valparaíso de Goiás (GO)	GO	10.000	0,07%
224	Jericó (PB)	PB	15.000	0,11%	245	Valente (BA)	BA	10.000	0,07%
225	Itarema (CE)	CE	15.000	0,11%	246	Valença (RJ)	RJ	10.000	0,07%
226	Itapecerica (MG)	MG	15.000	0,11%	247	Urandi (BA)	BA	10.000	0,07%

A lista dessa faixa continua no próximo slide...



Valor Investido (absoluto) por Município por FAIXAS (em mil reais)

Faixa de 7 a 15 mil reais

	<i>Município</i>	<i>UF</i>	<i>\$ Invest.</i>	<i>%</i>		<i>Município</i>	<i>UF</i>	<i>\$ Invest.</i>	<i>%</i>
248	União da Vitória (PR)	PR	10.000	0,07%	269	São Gonçalo (RJ)	RJ	10.000	0,07%
249	Trindade (GO)	GO	10.000	0,07%	270	São Gabriel (BA)	BA	10.000	0,07%
250	Taubaté (SP)	SP	10.000	0,07%	271	São Francisco do Conde (BA)	BA	10.000	0,07%
251	Tabuleiro do Norte (CE)	CE	10.000	0,07%	272	São Carlos (SP)	SP	10.000	0,07%
252	Taboão da Serra (SP)	SP	10.000	0,07%	273	Santo Antônio do Descoberto (GO)	GO	10.000	0,07%
253	Tabira (PE)	PE	10.000	0,07%	274	Santa Fé do Araguaia (TO)	TO	10.000	0,07%
254	Suzano (SP)	SP	10.000	0,07%	275	Santa Cruz de Goiás (GO)	GO	10.000	0,07%
255	Sombrio (SC)	SC	10.000	0,07%	276	Rosário (MA)	MA	10.000	0,07%
256	Simões Filho (BA)	BA	10.000	0,07%	277	Rio das Flores (RJ)	RJ	10.000	0,07%
257	Silvanópolis (MG)	MG	10.000	0,07%	278	Rio Branco do Sul (PR)	PR	10.000	0,07%
258	Silvanópolis (TO)	TO	10.000	0,07%	279	Ribeirão Preto (SP)	SP	10.000	0,07%
259	Serra Talhada (PE)	PE	10.000	0,07%	280	Riachão do Bacamarte (PB)	PB	10.000	0,07%
260	Senador Pompeu (CE)	CE	10.000	0,07%	281	Rebouças (PR)	PR	10.000	0,07%
261	Saquarema (RJ)	RJ	10.000	0,07%	282	Prudentópolis (PR)	PR	10.000	0,07%
262	São Sebastião do Paraíso (MG)	MG	10.000	0,07%	283	Presidente Olegário (MG)	MG	10.000	0,07%
263	São Romão (MG)	MG	10.000	0,07%	284	Pombos (PE)	PE	10.000	0,07%
264	São Luiz Gonzaga (RS)	RS	10.000	0,07%	285	Poço Verde (SE)	SE	10.000	0,07%
265	São José dos Ramos (PB)	PB	10.000	0,07%	286	Piracicaba (SP)	SP	10.000	0,07%
266	São João do Piauí (PI)	PI	10.000	0,07%	287	Piquete (SP)	SP	10.000	0,07%
267	São João de Meriti (RJ)	RJ	10.000	0,07%	288	Pintadas (BA)	BA	10.000	0,07%
268	São Gonçalo do Rio Preto (MG)	MG	10.000	0,07%	289	Pinheiral (RJ)	RJ	10.000	0,07%

A lista dessa faixa continua no próximo slide...



Valor Investido (absoluto) por Município por FAIXAS (em mil reais)

**Faixa de 7 a 15 mil reais**

	<i>Município</i>	<i>UF</i>	<i>\$ Invest.</i>	<i>%</i>		<i>Município</i>	<i>UF</i>	<i>\$ Invest.</i>	<i>%</i>
290	Pilar (AL)	AL	10.000	0,07%	311	Mari (PB)	PB	10.000	0,07%
291	Pedras de Maria da Cruz (MG)	MG	10.000	0,07%	312	Marechal Deodoro (AL)	AL	10.000	0,07%
292	Paula Cândido (MG)	MG	10.000	0,07%	313	Malacacheta (MG)	MG	10.000	0,07%
293	Pau dos Ferros (RN)	RN	10.000	0,07%	314	Machado (MG)	MG	10.000	0,07%
294	Paracatu (MG)	MG	10.000	0,07%	315	Luminárias (MG)	MG	10.000	0,07%
295	Paquetá (PI)	PI	10.000	0,07%	316	Lorena (SP)	SP	10.000	0,07%
296	Osório (RS)	RS	10.000	0,07%	317	Lauro de Freitas (BA)	BA	10.000	0,07%
297	Olho d'Água das Flores (AL)	AL	10.000	0,07%	318	Lapa (PR)	PR	10.000	0,07%
298	Novo Gama (GO)	GO	10.000	0,07%	319	Lagoinha (SP)	SP	10.000	0,07%
299	Nova Porteirinha (MG)	MG	10.000	0,07%	320	Lagoa dos Gatos (PE)	PE	10.000	0,07%
300	Nova Iguaçu (RJ)	RJ	10.000	0,07%	321	Lages (SC)	SC	10.000	0,07%
301	Nova Friburgo (RJ)	RJ	10.000	0,07%	322	Juquiá (SP)	SP	10.000	0,07%
302	Nilo Peçanha (BA)	BA	10.000	0,07%	323	João Neiva (ES)	ES	10.000	0,07%
303	Navegantes (SC)	SC	10.000	0,07%	324	Januária (MG)	MG	10.000	0,07%
304	Morretes (PR)	PR	10.000	0,07%	325	Jaguaruna (SC)	SC	10.000	0,07%
305	Monteiro (PB)	PB	10.000	0,07%	326	Ivinhema (MS)	MS	10.000	0,07%
306	Monte Alto (SP)	SP	10.000	0,07%	327	Ituiutaba (MG)	MG	10.000	0,07%
307	Miracema (RJ)	RJ	10.000	0,07%	328	Itabira (MG)	MG	10.000	0,07%
308	Mesquita (RJ)	RJ	10.000	0,07%	329	Irati (PR)	PR	10.000	0,07%
309	Maringá (PR)	PR	10.000	0,07%	330	Ilha de Itamaracá (PE)	PE	10.000	0,07%
310	Maricá (RJ)	RJ	10.000	0,07%	331	Igarassu (PE)	PE	10.000	0,07%

A lista dessa faixa continua no próximo slide...



Valor Investido (absoluto) por Município por FAIXAS (em mil reais)

Faixa de 7 a 15 mil reais

	<i>Município</i>	<i>UF</i>	<i>\$ Invest.</i>	<i>%</i>		<i>Município</i>	<i>UF</i>	<i>\$ Invest.</i>	<i>%</i>
332	Icatu (MA)	MA	10.000	0,07%	353	Carmópolis (SE)	SE	10.000	0,07%
333	Hortolândia (SP)	SP	10.000	0,07%	354	Carmo do Cajuru (MG)	MG	10.000	0,07%
334	Guimarães (MA)	MA	10.000	0,07%	355	Caravelas (BA)	BA	10.000	0,07%
335	Guabiruba (SC)	SC	10.000	0,07%	356	Carangola (MG)	MG	10.000	0,07%
336	Groaíras (CE)	CE	10.000	0,07%	357	Canudos (BA)	BA	10.000	0,07%
337	Formosa (GO)	GO	10.000	0,07%	358	Canhotinho (PE)	PE	10.000	0,07%
338	Esmeraldas (MG)	MG	10.000	0,07%	359	Candeias (MG)	MG	10.000	0,07%
339	Embu-Guaçu (SP)	SP	10.000	0,07%	360	Camocim de São Félix (PE)	PE	10.000	0,07%
340	Embu (SP)	SP	10.000	0,07%	361	Brusque (SC)	SC	10.000	0,07%
341	Dores do Indaiá (MG)	MG	10.000	0,07%	362	Brumadinho (MG)	MG	10.000	0,07%
342	Dois Córregos (SP)	SP	10.000	0,07%	363	Bombinhas (SC)	SC	10.000	0,07%
343	Diamantina (MG)	MG	10.000	0,07%	364	Bom Jesus (RS)	RS	10.000	0,07%
344	Cunha (SP)	SP	10.000	0,07%	365	Boa Viagem (CE)	CE	10.000	0,07%
345	Cruzeiro do Sul (AC)	AC	10.000	0,07%	366	Blumenau (SC)	SC	10.000	0,07%
346	Cruzeiro do Oeste (PR)	PR	10.000	0,07%	367	Beberibe (CE)	CE	10.000	0,07%
347	Congonhas (MG)	MG	10.000	0,07%	368	Bayeux (PB)	PB	10.000	0,07%
348	Condado (PB)	PB	10.000	0,07%	369	Bagé (RS)	RS	10.000	0,07%
349	Cipó (BA)	BA	10.000	0,07%	370	Axixá (MA)	MA	10.000	0,07%
350	Chapada Gaúcha (MG)	MG	10.000	0,07%	371	Atalaia (AL)	AL	10.000	0,07%
351	Chapada do Norte (MG)	MG	10.000	0,07%	372	Araci (BA)	BA	10.000	0,07%
352	Cascavel (CE)	CE	10.000	0,07%	373	Aparecida de Goiânia (GO)	GO	10.000	0,07%

A lista dessa faixa continua no próximo slide...



Valor Investido (absoluto) por Município por FAIXAS (em mil reais)

**Faixa de 7 a 15 mil reais**

	<i>Município</i>	<i>UF</i>	<i>\$ Invest.</i>	<i>%</i>
374	Angélica (MS)	MS	10.000	0,07%
375	Alto Paraíso de Goiás (GO)	GO	10.000	0,07%
376	Aliança (PE)	PE	10.000	0,07%
377	Água Branca (AL)	AL	10.000	0,07%
378	Abaeté (MG)	MG	10.000	0,07%
379	Tracunhaém (PE)	PE	9.600	0,07%
380	Sapucaia do Sul (RS)	RS	9.000	0,06%
381	Niterói (RJ)	RJ	9.000	0,06%
382	Itabuna (BA)	BA	9.000	0,06%
383	Cabo Frio (RJ)	RJ	9.000	0,06%
384	São João del Rei (MG)	MG	7.000	0,05%
385	Itaúna (MG)	MG	7.000	0,05%



EDITAIS PÚBLICOS

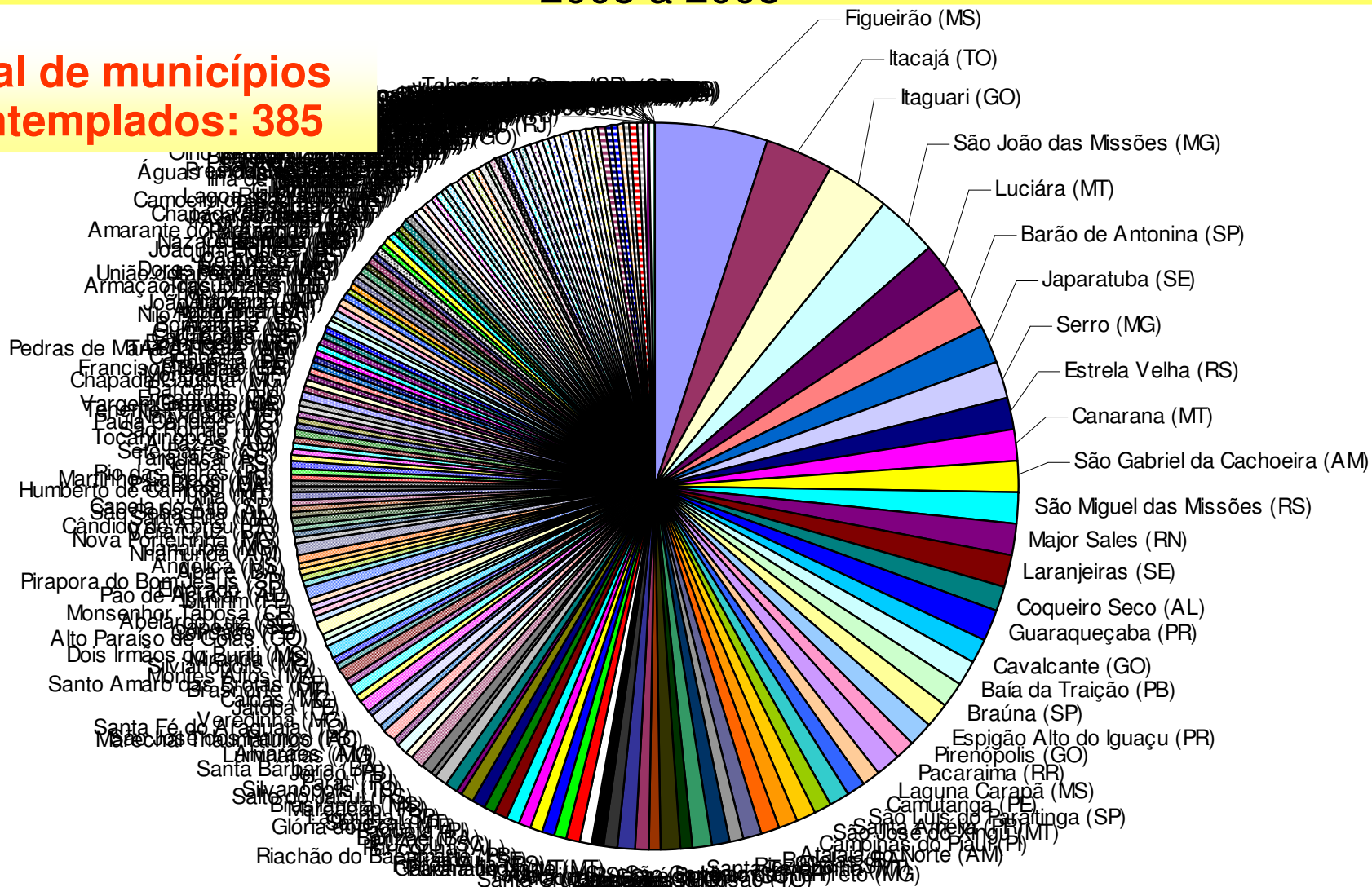
# Dados Consolidados Por Município

Valor Investido (per capita)

2005 a 2008

Distribuição do Valor Investido (*per capita*) por Município  
2005 a 2008

Total de municípios contemplados: 385

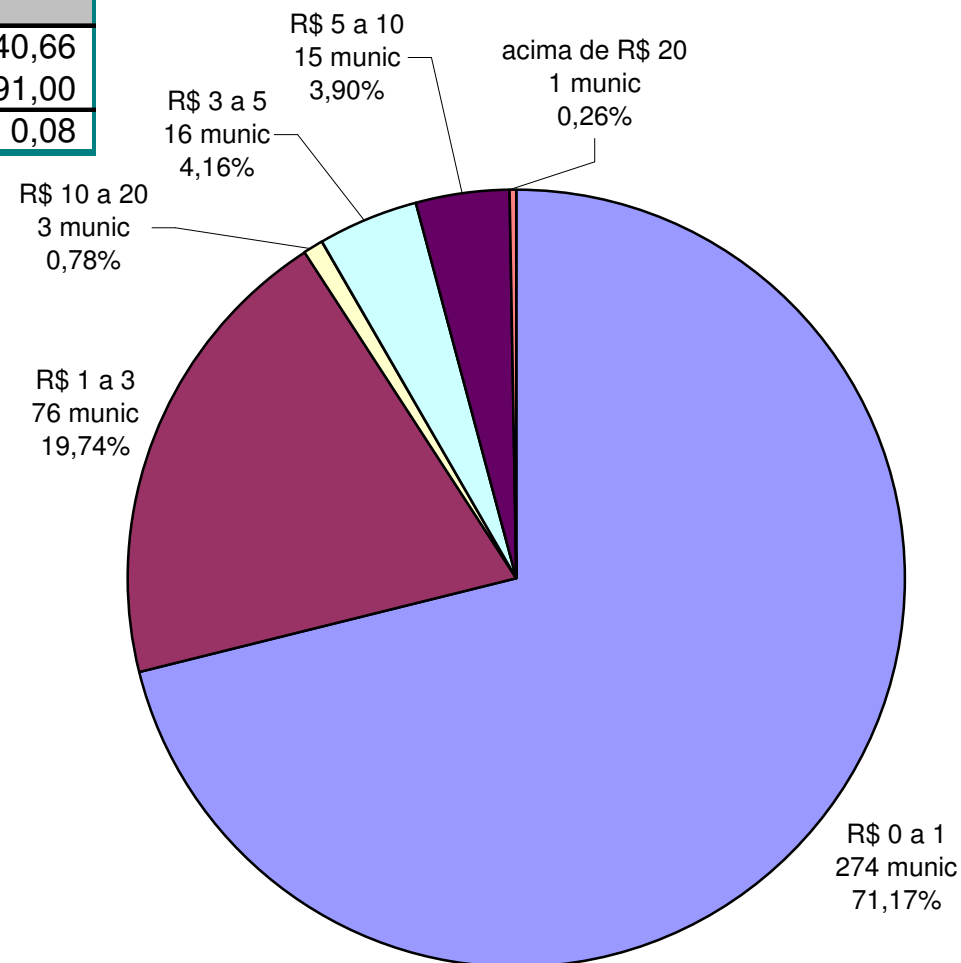


Valor Investido (per capita) por Município – por FAIXA  
2005 a 2008

<b>Distribuição Per Capita (equitativa) - Brasil</b>	
Valor Total Investido 2005-2008	R\$ 14.043.040,66
População Brasil (IBGE, 2007)	R\$ 183.987.291,00
<b>Valor Per Capita (equitativa)</b>	<b>R\$ 0,08</b>

<b>Faixa de valor *</b>	<b>Qtde de Munic.</b>
0 a 1	274
1 a 3	76
3 a 5	16
5 a 10	15
10 a 20	3
acima de 20	1
<b>Total</b>	<b>385</b>

\* em reais (R\$) per capita, 2005 a 2008



Valor Investido (*per capita*) por Município - FAIXAS (em reais)

Faixas: acima de 20 reais // 10 a 20 reais

	<b>Município</b>	<b>UF</b>	<b>\$</b>	<b>Pop.</b>	<b>\$ per Capita</b>	<b>Faixa aprox. (em reais)</b>
1	Figueirão (MS)	MS	71.152	3.280	21,69	acima de 20
2	Itacajá (TO)	TO	85.720	6.386	13,42	10 a 20
3	Itaguari (GO)	GO	54.406	4.254	12,79	
4	São João das M	MG	126.000	10.769	11,70	

Valor Investido (*per capita*) por Município - FAIXAS (em reais)

**Faixas: acima 5 a 10 reais**

	<i>Município</i>	<i>UF</i>	<i>\$</i>	<i>Pop.</i>	<i>\$ per Capita</i>
5	Luciára (MT)	MT	24.000	2.405	9,98
6	Barão de Antonina (SP)	SP	24.000	2.751	8,72
7	Japaratuba (SE)	SE	110.000	15.450	7,12
8	Serro (MG)	MG	146.517	20.862	7,02
9	Estrela Velha (RS)	RS	24.000	3.659	6,56
10	Canarana (MT)	MT	108.000	17.183	6,29
11	São Gabriel da Cachoeira (AM)	AM	234.000	39.129	5,98
12	São Miguel das Missões (RS)	RS	44.000	7.382	5,96
13	Major Sales (RN)	RN	20.000	3.459	5,78
14	Laranjeiras (SE)	SE	134.808	23.923	5,64
15	Coqueiro Seco (AL)	AL	30.000	5.336	5,62
16	Guaraqueçaba (PR)	PR	40.000	7.732	5,17
17	Cavalcante (GO)	GO	50.648	9.875	5,13
18	Baía da Traição (PB)	PB	39.000	7.630	5,11
19	Braúna (SP)	SP	24.000	4.728	5,08

Valor Investido (*per capita*) por Município (em reais)  
Municípios com população acima de 1 milhão de pessoas

	<i>Município</i>	<i>\$</i>	<i>Pop.</i>	<i>\$ per Capita</i>
269	Belém (PA)	285.283,92	1.408.847	0,20
288	Brasília (DF)	416.464,89	2.455.903	0,17
298	Porto Alegre (RS)	220.691,99	1.420.667	0,16
302	Recife (PE)	229.000,00	1.533.580	0,15
317	Goiânia (GO)	145.623,75	1.244.645	0,12
327	Rio de Janeiro (RJ)	614.498,00	6.093.472	0,10
334	Manaus (AM)	148.178,27	1.646.602	0,09
342	Curitiba (PR)	143.000,00	1.797.408	0,08
350	Salvador (BA)	184.036,60	2.892.625	0,06
352	Fortaleza (CE)	150.000,00	2.431.415	0,06
366	São Paulo (SP)	483.477,22	10.886.518	0,04
370	Campinas (SP)	40.000,00	1.039.297	0,04
375	Belo Horizonte (MG)	72.240,00	2.412.937	0,03
383	Guarulhos (SP)	20.000,00	1.236.192	0,02

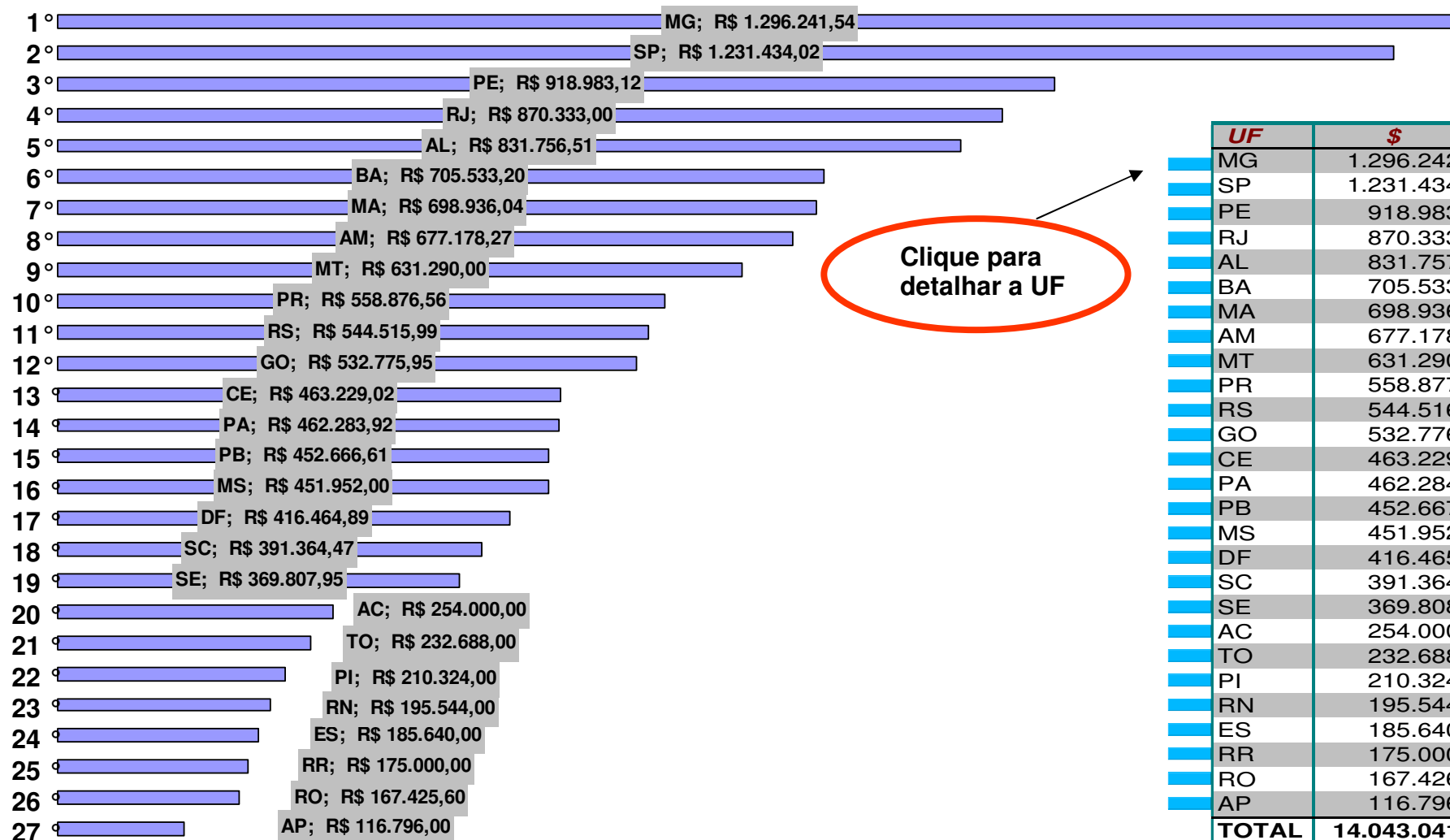


## EDITAIS PÚBLICOS

Dados Consolidados  
Por cada UF:  
Detalhamento por Município por Ano e por  
Segmento Sócio Cultural

2005 a 2008

## Valor Investido por UF – 2005 a 2008



## Ficha Técnica – SID/MinC

**Ministro da Cultura**

*João Luiz Silva Ferreira (Juca Ferreira)*

**Secretário Executivo**

*Alfredo Manevy*

**Secretário da Identidade e da Diversidade Cultural**

*Américo José Córdula Teixeira*

**Subsecretário da Identidade e da Diversidade Cultural**

*Ricardo Anair Barbosa de Lima*

**Gerente**

*Marcelo Simon Manzatti*

**Corpo Técnico:**

*Ana Maria Ângela Bravo Villalba; Angélica Salazar P. Mesquita; Daniel Castro Dória de Menezes; Geraldo Vitor da Silva Filho (Gê Vitor); Giselle Dupin; Karina Miranda da Gama; Patrícia Dorneles; Thaís Borges S.P. Werneck.*

**Técnico Responsável pelo Balanço:**

*Daniel Castro Dória de Menezes*



ÍNDICE

**FIM**

# ANEXOS



EDITAIS PÚBLICOS - 2005 a 2008

O botão para retornar à seção  
"Dados Consolidados –  
Brasil" se encontra no final  
desta seção.

# Dados Consolidados Por Município Contemplado

## TERRITÓRIOS DA CIDADANIA

Para conhecer melhor esse programa do Governo Federal acesse:

[www.territoriosdacidadania.gov.br](http://www.territoriosdacidadania.gov.br)



Valor Investido por Município - 2005 a 2008  
MUNICÍPIOS QUE INTEGRAM TERRITÓRIOS DA CIDADANIA (resumo)

115 Municípios contemplados\*  
3.706.624 Investidos\*  
R\$ 926.656,10 Investimento médio anual\*

**\*Cálculo incluindo Grandes Capitais**

Serão ainda conferidas se as localidades atendidas  
nessa capitais são aquelas indicadas como prioritárias  
para o programa Territórios da Cidadania.

Valor Investido por Município - 2005 a 2008  
TERRITÓRIOS DA CIDADANIA - Tabela

<i>Município</i>	<i>UF</i>	<i>Total</i>	<i>Município</i>	<i>UF</i>	<i>Total</i>
1 Brasília (DF)	DF	346.465	31 Abaré (BA)	BA	24.000
2 São Gabriel da Cachoeira (AM)	AM	234.000	32 Abelardo Luz (SC)	SC	24.000
3 João Pessoa (PB)	PB	169.667	33 Araçuaí (MG)	MG	24.000
4 Porto Velho (RO)	RO	143.426	34 Autazes (AM)	AM	24.000
5 Serro (MG)	MG	136.517	35 Banzaê (BA)	BA	24.000
6 Manaus (AM)	AM	118.178	36 Barão de Antonina (SP)	SP	24.000
7 Teresina (PI)	PI	106.324	37 Barcelos (AM)	AM	24.000
8 Janaúba (MG)	MG	89.174	38 Brasilândia (MS)	MS	24.000
9 Cuiabá (MT)	MT	80.130	39 Cabrobó (PE)	PE	24.000
10 Itaguari (GO)	GO	54.406	40 Cândido de Abreu (PR)	PR	24.000
11 Cavalcante (GO)	GO	50.648	41 Canindé (CE)	CE	24.000
12 Arapiraca (AL)	AL	49.000	42 Espigão Alto do Iguaçu (PR)	PR	24.000
13 Atalaia do Norte (AM)	AM	48.000	43 Humaitá (AM)	AM	24.000
14 Juína (MT)	MT	48.000	44 Ilhéus (BA)	BA	24.000
15 Ladainha (MG)	MG	48.000	45 Jacareacanga (PA)	PA	24.000
16 Vargem Grande (MA)	MA	45.625	46 Jatobá (PE)	PE	24.000
17 Santarém (PA)	PA	44.000	47 Ji-Paraná (RO)	RO	24.000
18 Baía da Traição (PB)	PB	39.000	48 João Câmara (RN)	RN	24.000
19 Campina Grande (PB)	PB	39.000	49 Luciára (MT)	MT	24.000
20 Ibimirim (PE)	PE	39.000	50 Marechal Thaumaturgo (AC)	AC	24.000
21 Pacaraima (RR)	RR	39.000	51 Monsenhor Tabosa (CE)	CE	24.000
22 São Sebastião (AL)	AL	39.000	52 Nhamundá (AM)	AM	24.000
23 Tabatinga (AM)	AM	39.000	53 Pão de Açúcar (AL)	AL	24.000
24 União dos Palmares (AL)	AL	34.012	54 Pariconha (AL)	AL	24.000
25 Petrolina (PE)	PE	31.640	55 Parintins (AM)	AM	24.000
26 Crato (CE)	CE	30.000	56 Piripiri (PI)	PI	24.000
27 Humberto de Campos (MA)	MA	30.000	57 Redenção (PA)	PA	24.000
28 Timon (MA)	MA	28.413	58 Rodelas (BA)	BA	24.000
29 Águas Belas (PE)	PE	25.000	59 Santa Terezinha (MT)	MT	24.000
30 Cananéia (SP)	SP	25.000	60 Tacuru (MS)	MS	24.000

Valor Investido por Município - 2005 a 2008  
TERRITÓRIOS DA CIDADANIA - Tabela (cont.)

<i>Município</i>	<i>UF</i>	<i>Total</i>
61 Tocantinópolis (TO)	TO	24.000
62 Uiramutã (RR)	RR	24.000
63 Campinas do Piauí (PI)	PI	20.000
64 Caxias (MA)	MA	20.000
65 Eldorado (SP)	SP	20.000
66 Ibotirama (BA)	BA	20.000
67 Japoatã (SE)	SE	20.000
68 Santa Rita (MA)	MA	20.000
69 São Mateus (ES)	ES	20.000
70 Aripuanã (MT)	MT	15.000
71 Benjamin Constant (AM)	AM	15.000
72 Colíder (MT)	MT	15.000
73 Confresa (MT)	MT	15.000
74 Dois Irmãos do Buriti (MS)	MS	15.000
75 Floresta (PE)	PE	15.000
76 Ipuacu (SC)	SC	15.000
77 Itabaiana (PB)	PB	15.000
78 Itarema (CE)	CE	15.000
79 Marabá (PA)	PA	15.000
80 Marcação (PB)	PB	15.000
81 Nonoai (RS)	RS	15.000
82 Palmeira dos Índios (AL)	AL	15.000
83 Pau Brasil (BA)	BA	15.000
84 Santa Amélia (PR)	PR	15.000
85 São José do Xingu (MT)	MT	15.000
86 Sete Barras (SP)	SP	15.000
87 Tenente Portela (RS)	RS	15.000
88 Água Branca (AL)	AL	10.000
89 Angélica (MS)	MS	10.000
90 Atalaia (AL)	AL	10.000

<i>Município</i>	<i>UF</i>	<i>Total</i>
91 Axixá (MA)	MA	10.000
92 Chapada do Norte (MG)	MG	10.000
93 Diamantina (MG)	MG	10.000
94 Formosa (GO)	GO	10.000
95 Garanhuns (PE)	PE	10.000
96 Icatu (MA)	MA	10.000
97 Ivinhema (MS)	MS	10.000
98 Juquiá (SP)	SP	10.000
99 Malacacheta (MG)	MG	10.000
100 Mari (PB)	PB	10.000
101 Miracema (RJ)	RJ	10.000
102 Natividade (TO)	TO	10.000
103 Nova Porteirinha (MG)	MG	10.000
104 Olho d'Água das Flores (AL)	AL	10.000
105 Paquetá (PI)	PI	10.000
106 Pilar (AL)	AL	10.000
107 Poço Verde (SE)	SE	10.000
108 Presidente Olegário (MG)	MG	10.000
109 Rio Branco do Sul (PR)	PR	10.000
110 Rosário (MA)	MA	10.000
111 Santa Rita (PB)	PB	10.000
112 São Gabriel (BA)	BA	10.000
113 São Romão (MG)	MG	10.000
114 Valente (BA)	BA	10.000
115 Itabuna (BA)	BA	9.000
<b>Total geral</b>		<b>3.706.624</b>





## EDITAIS PÚBLICOS 2005 a 2008

O botão para retornar à seção  
"Dados Consolidados –  
Brasil" se encontra no final  
desta seção.

# Dados Consolidados Por Município Contemplado

## Municípios Prioritários do Programa Mais Cultura

Para conhecer melhor esse programa do Ministério da Cultura acesse:

[mais.cultura.gov.br](http://mais.cultura.gov.br)



Valor Investido por Município - 2005 a 2008  
Municípios Prioritários do **Programa Mais Cultura**

**Cálculo incluindo Grandes Capitais**

Serão ainda conferidas se as localidades atendidas nessas capitais são aquelas indicadas como prioritárias para o programa Mais Cultura.

84 Municípios

contemplados

R\$ 6.864.101,93 Investidos

R\$ 1.716.025,48 Investimento médio anual

**Cálculo excluindo Grandes Capitais**

Contabiliza apenas localidades que efetivamente integram a lista de prioritários do programa Mais Cultura.

74 Municípios

contemplados

R\$ 3.766.665,10 Investidos

R\$ 941.666,28 Investimento médio anual

Valor Investido por Município - 2005 a 2008  
MUNIC. PRIORITÁRIOS DO MAIS CULTURA – Com grandes capitais (tabela)

<i>Município</i>	<i>UF</i>	<i>TOTAL</i>
1 Rio de Janeiro (RJ)	RJ	614.498
2 São Paulo (SP)	SP	483.477
3 Maceió (AL)	AL	441.744
4 Brasília (DF)	DF	416.465
5 São Luís (MA)	MA	331.899
6 Belém (PA)	PA	285.284
7 João Pessoa (PB)	PB	239.667
8 Recife (PE)	PE	229.000
9 Porto Alegre (RS)	RS	220.692
10 Campo Grande (MS)	MS	219.800
11 Salvador (BA)	BA	184.037
12 Rio Branco (AC)	AC	181.000
13 Fortaleza (CE)	CE	150.000
14 Manaus (AM)	AM	148.178
15 Teresina (PI)	PI	146.324
16 Goiânia (GO)	GO	145.624
17 Porto Velho (RO)	RO	143.426
18 Curitiba (PR)	PR	143.000
19 Boa Vista (RR)	RR	112.000
20 Canarana (MT)	MT	108.000
21 Macapá (AP)	AP	101.796
22 Natal (RN)	RN	101.544
23 Olinda (PE)	PE	97.672
24 Cuiabá (MT)	MT	90.130
25 Janaúba (MG)	MG	89.174
26 Vitória (ES)	ES	76.640
27 Contagem (MG)	MG	73.752
28 Águas Lindas de Goiás (GO)	GO	73.160

<i>Município</i>	<i>UF</i>	<i>TOTAL</i>
29 Belo Horizonte (MG)	MG	72.240
30 Florianópolis (SC)	SC	68.698
31 Camaçari (BA)	BA	62.234
32 Santarém (PA)	PA	54.000
33 Alvorada (RS)	RS	53.824
34 Aracaju (SE)	SE	45.000
35 Palmas (TO)	TO	44.968
36 Campinas (SP)	SP	40.000
37 Santa Rita (MA)	MA	40.000
38 Cananéia (SP)	SP	35.000
39 Jaboatão dos Guararapes (PE)	PE	30.000
40 São Mateus (ES)	ES	30.000
41 Cabo de Santo Agostinho (PE)	PE	29.000
42 Jandira (SP)	SP	25.736
43 Espigão Alto do Iguaçu (PR)	PR	24.000
44 Humaitá (AM)	AM	24.000
45 Lábrea (AM)	AM	24.000
46 Monsenhor Tabosa (CE)	CE	24.000
47 Pariconha (AL)	AL	24.000
48 Santana de Parnaíba (SP)	SP	22.421
49 Ananindeua (PA)	PA	20.000
50 Cotia (SP)	SP	20.000
51 Duque de Caxias (RJ)	RJ	20.000
52 Eldorado (SP)	SP	20.000
53 Guarulhos (SP)	SP	20.000
54 Pirapora do Bom Jesus (SP)	SP	20.000
55 Santaluz (BA)	BA	20.000
56 Dois Irmãos do Buriti (MS)	MS	15.000

<i>Município</i>	<i>UF</i>	<i>TOTAL</i>
57 Gaúcha do Norte (MT)	MT	15.000
58 Sete Barras (SP)	SP	15.000
59 Água Branca (AL)	AL	10.000
60 Chapada Gaúcha (MG)	MG	10.000
61 Embu (SP)	SP	10.000
62 Embu-Guaçu (SP)	SP	10.000
63 Formosa (GO)	GO	10.000
64 Icatu (MA)	MA	10.000
65 Juquiá (SP)	SP	10.000
66 Lauro de Freitas (BA)	BA	10.000
67 Malacacheta (MG)	MG	10.000
68 Mesquita (RJ)	RJ	10.000
69 Nova Iguaçu (RJ)	RJ	10.000
70 Novo Gama (GO)	GO	10.000
71 Rio Branco do Sul (PR)	PR	10.000
72 Rio das Flores (RJ)	RJ	10.000
73 São Gonçalo (RJ)	RJ	10.000
74 São João de Meriti (RJ)	RJ	10.000
75 São Romão (MG)	MG	10.000
76 Saquarema (RJ)	RJ	10.000
77 Senador Pompeu (CE)	CE	10.000
78 Simões Filho (BA)	BA	10.000
79 Taboão da Serra (SP)	SP	10.000
80 Valente (BA)	BA	10.000
81 Valparaíso de Goiás (GO)	GO	10.000
82 Vila Velha (ES)	ES	10.000
83 Niterói (RJ)	RJ	9.000
84 Sapucaia do Sul (RS)	RS	9.000
Total geral		6.864.102



Valor Investido por Município - 2005 a 2008  
MUNIC. PRIORITÁRIOS DO MAIS CULTURA - Sem grandes capitais (tabela)

<i>Município (UF)</i>	<i>UF</i>	<i>TOTAL</i>	<i>Município (UF)</i>	<i>UF</i>	<i>TOTAL</i>	<i>Município (UF)</i>	<i>UF</i>	<i>TOTAL</i>
1 São Luís (MA)	MA	331.899	25 Palmas (TO)	TO	44.968	50 Chapada Gaúcha (MG)	MG	10.000
2 João Pessoa (PB)	PB	239.667	26 Campinas (SP)	SP	40.000	51 Embu (SP)	SP	10.000
3 Campo Grande (MS)	MS	219.800	27 Santa Rita (MA)	MA	40.000	52 Embu-Guaçu (SP)	SP	10.000
4 Rio Branco (AC)	AC	181.000	28 Cananéia (SP)	SP	35.000	53 Formosa (GO)	GO	10.000
5 Manaus (AM)	AM	148.178	29 Jaboatão dos Guararapes (PE)	PE	30.000	54 Icatu (MA)	MA	10.000
6 Teresina (PI)	PI	146.324	30 São Mateus (ES)	ES	30.000	55 Juquiá (SP)	SP	10.000
7 Goiânia (GO)	GO	145.624	31 Cabo de Santo Agostinho (PE)	PE	29.000	56 Lauro de Freitas (BA)	BA	10.000
8 Porto Velho (RO)	RO	143.426	32 Jandira (SP)	SP	25.736	57 Malacacheta (MG)	MG	10.000
9 Curitiba (PR)	PR	143.000	33 Espigão Alto do Iguaçu (PR)	PR	24.000	58 Mesquita (RJ)	RJ	10.000
10 Boa Vista (RR)	RR	112.000	34 Humaitá (AM)	AM	24.000	59 Nova Iguaçu (RJ)	RJ	10.000
11 Canarana (MT)	MT	108.000	35 Lábrea (AM)	AM	24.000	60 Novo Gama (GO)	GO	10.000
12 Macapá (AP)	AP	101.796	36 Monsenhor Tabosa (CE)	CE	24.000	61 Rio Branco do Sul (PR)	PR	10.000
13 Natal (RN)	RN	101.544	37 Pariconha (AL)	AL	24.000	62 Rio das Flores (RJ)	RJ	10.000
14 Olinda (PE)	PE	97.672	38 Santana de Parnaíba (SP)	SP	22.421	63 São Gonçalo (RJ)	RJ	10.000
15 Cuiabá (MT)	MT	90.130	39 Ananindeua (PA)	PA	20.000	64 São João de Meriti (RJ)	RJ	10.000
16 Janaúba (MG)	MG	89.174	40 Cotia (SP)	SP	20.000	65 São Romão (MG)	MG	10.000
17 Vitória (ES)	ES	76.640	41 Duque de Caxias (RJ)	RJ	20.000	66 Saquarema (RJ)	RJ	10.000
18 Contagem (MG)	MG	73.752	42 Eldorado (SP)	SP	20.000	67 Senador Pompeu (CE)	CE	10.000
19 Águas Lindas de Goiás (GO)	GO	73.160	43 Guarulhos (SP)	SP	20.000	68 Simões Filho (BA)	BA	10.000
20 Florianópolis (SC)	SC	68.698	44 Pirapora do Bom Jesus (SP)	SP	20.000	69 Taboão da Serra (SP)	SP	10.000
21 Camaçari (BA)	BA	62.234	45 Santaluz (BA)	BA	20.000	70 Valente (BA)	BA	10.000
22 Santarém (PA)	PA	54.000	46 Dois Irmãos do Buriti (MS)	MS	15.000	71 Valparaíso de Goiás (GO)	GO	10.000
23 Alvorada (RS)	RS	53.824	47 Gaúcha do Norte (MT)	MT	15.000	72 Vila Velha (ES)	ES	10.000
24 Aracaju (SE)	SE	45.000	48 Sete Barras (SP)	SP	15.000	73 Niterói (RJ)	RJ	9.000
			49 Água Branca (AL)	AL	10.000	74 Sapucaia do Sul (RS)	RS	9.000
<b>Total geral</b>							<b>3.766.665</b>	



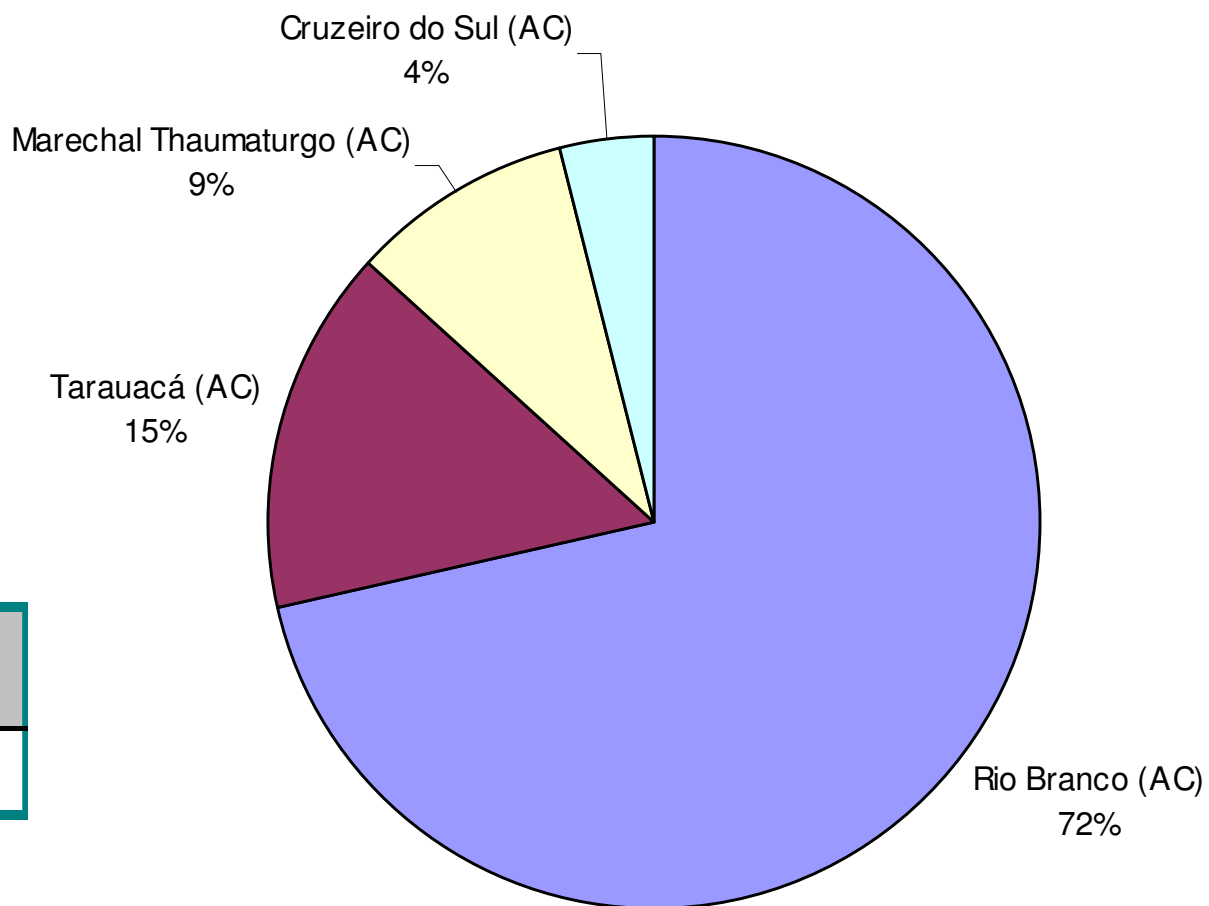
# **DETALHAMENTO DE CADA UF**



Distribuição do Valor Investido por Município - 2007 a 2008 (gráfico)

**UF: Acre**

**Total de municípios  
contemplados: 04**



<b>Valor Investido (2005 a 2008)</b>
<b>R\$ 254.000,00</b>



MINISTÉRIO DA CULTURA  
SECRETARIA DA IDENTIDADE E DA DIVERSIDADE CULTURAL



Valor Investido por Município – 2007 a 2008 (tabela)

UF: Acre

	<i>Município (UF)</i>	<i>2.007</i>		<i>2.008</i>		<i>Total</i>
		PCI	PCP	PCI	PCP	
1	Rio Branco (AC)	45.000	20.000	96.000	20.000	181.000
2	Tarauacá (AC)	15.000		24.000		39.000
3	Marechal Thaumaturgo (AC)			24.000		24.000
4	Cruzeiro do Sul (AC)		10.000			10.000
	<b>Total</b>	<b>60.000</b>	<b>30.000</b>	<b>144.000</b>	<b>20.000</b>	<b>254.000</b>

**Legenda**

LGBT : Editais para Lésbicas, Gays, Bissexuais, Travestis e Transexuais

PCC : Prêmio Culturas Ciganas

PCI : Prêmio Culturas Indígenas

PCP : Prêmio Culturas Populares

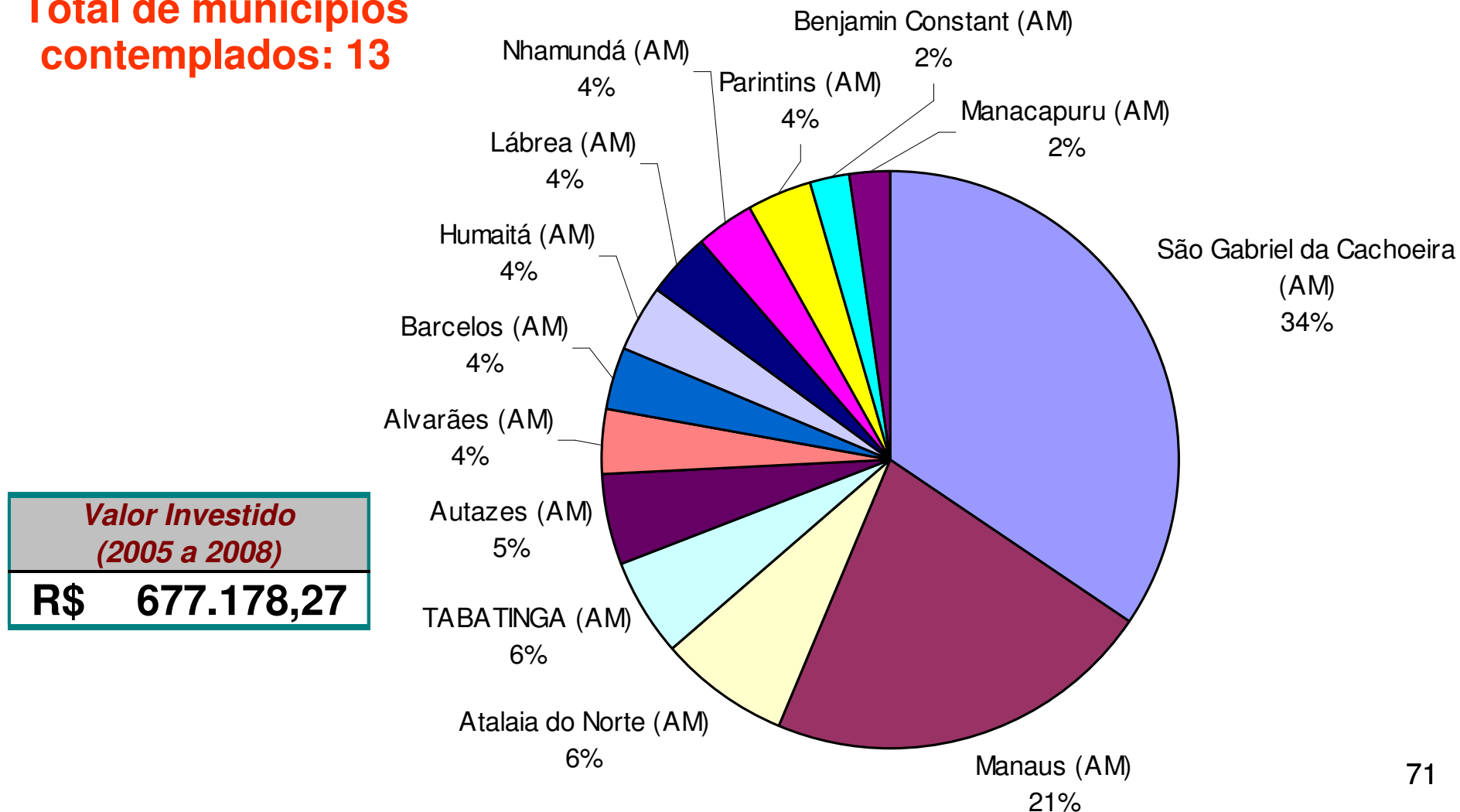
PICPI : Prêmio Inclusão Cultural da Pessoa Idosa



Distribuição do Valor Investido por Município - 2006 a 2008 (gráfico)

**UF: Amazonas**

**Total de municípios contemplados: 13**





MINISTÉRIO DA CULTURA  
SECRETARIA DA IDENTIDADE E DA DIVERSIDADE CULTURAL



Valor Investido por Município – 2006 a 2008 (tabela)

UF: Amazonas

	<i>Município (UF)</i>	<i>2.006</i>				<i>2.007</i>			<i>2.008</i>		<i>Total</i>
		LGBT	LGBT	PCI	PCP	PICPI	PCI	PCP			
1	São Gabriel da Cachoeira (AM)			90.000			144.000			234.000	
2	Manaus (AM)		43.178	15.000	30.000	40.000		20.000		148.178	
3	Atalaia do Norte (AM)						48.000			48.000	
4	TABATINGA (AM)			15.000			24.000			39.000	
5	Autazes (AM)				10.000		24.000			34.000	
6	Alvarães (AM)						24.000			24.000	
7	Barcelos (AM)						24.000			24.000	
8	Humaitá (AM)						24.000			24.000	
9	Lábrea (AM)						24.000			24.000	
10	Nhamundá (AM)						24.000			24.000	
11	Parintins (AM)						24.000			24.000	
12	Benjamin Constant (AM)			15.000						15.000	
13	Manacapuru (AM)	15.000								15.000	
	<b>Total</b>	<b>15.000</b>	<b>43.178</b>	<b>135.000</b>	<b>40.000</b>	<b>40.000</b>	<b>384.000</b>	<b>20.000</b>		<b>677.178</b>	

**Legenda**

LGBT : Editais para Lésbicas, Gays, Bissexuais, Travestis e Transexuais

PCC : Prêmio Culturas Ciganas

PCI : Prêmio Culturas Indígenas

PCP : Prêmio Culturas Populares

PICPI : Prêmio Inclusão Cultural da Pessoa Idosa

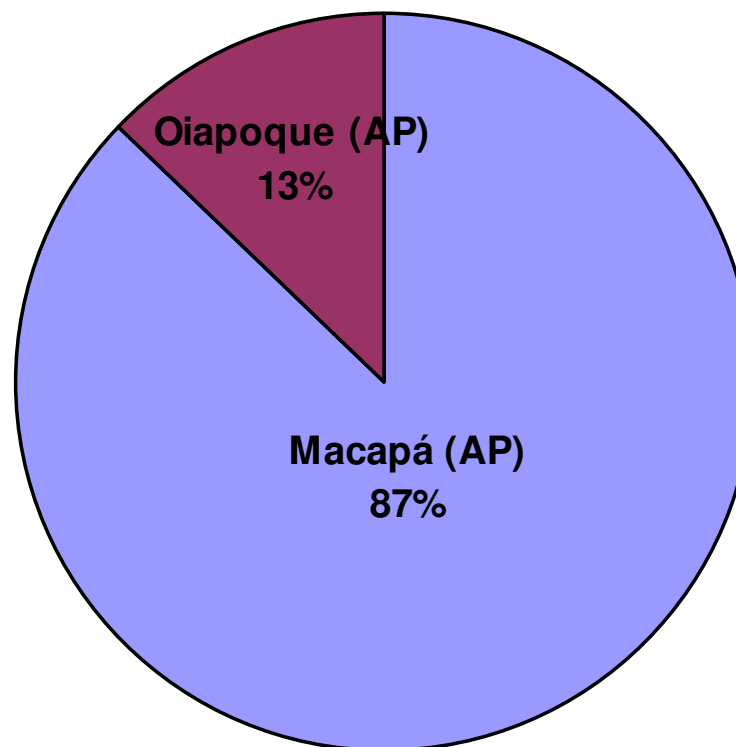


Distribuição do Valor Investido por Município - 2006 a 2008 (gráfico)

UF: Amapá

Total de municípios  
contemplados: 02

<i>Valor Investido (2005 a 2008)</i>
<b>R\$ 116.796,00</b>





Valor Investido por Município – 2006 a 2008 (tabela)

UF: Amapá

	<i>Município (UF)</i>	<i>2.006</i>		<i>2.007</i>		<i>2.008</i>		<i>Total</i>
		LGBT	PCI	LGBT	PCI	LGBT		
1	Macapá (AP)	10.000		19.172	48.000	24.624	101.796	
2	Oiapoque (AP)		15.000				15.000	
<b>Total</b>		<b>10.000</b>	<b>15.000</b>	<b>19.172</b>	<b>48.000</b>	<b>24.624</b>	<b>116.796</b>	

**Legenda**

LGBT : Editais para Lésbicas, Gays, Bissexuais, Travestis e Transexuais

PCC : Prêmio Culturas Ciganas

PCI : Prêmio Culturas Indígenas

PCP : Prêmio Culturas Populares

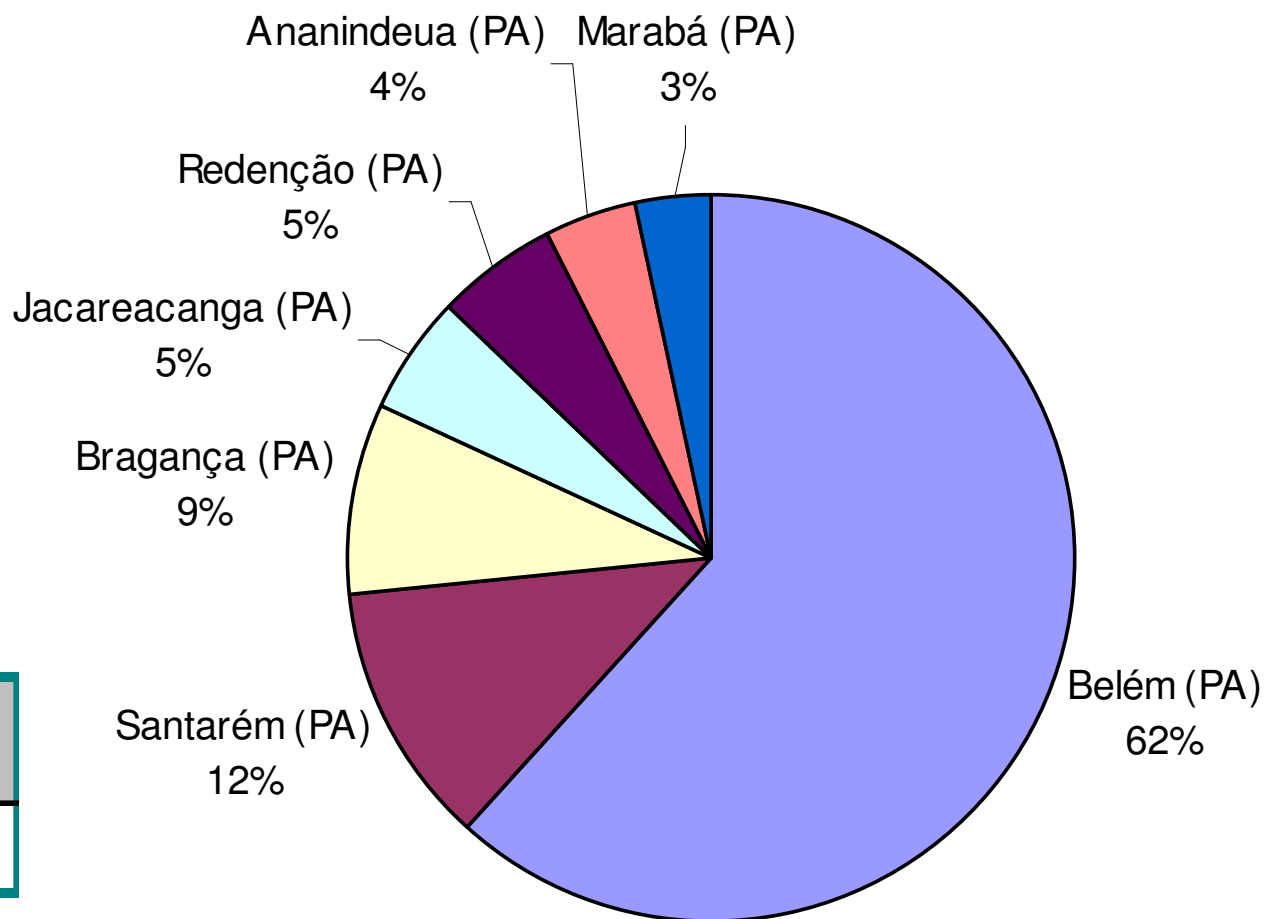
PICPI : Prêmio Inclusão Cultural da Pessoa Idosa



Distribuição do Valor Investido por Município - 2005 a 2008 (gráfico)

UF: Pará

Total de municípios  
contemplados: 07



**Valor Investido**  
**(2005 a 2008)**  
**R\$ 462.283,92**



MINISTÉRIO DA CULTURA  
SECRETARIA DA IDENTIDADE E DA DIVERSIDADE CULTURAL



Valor Investido por Município – 2005 a 2008 (tabela)

UF: Pará

	<i>Município (UF)</i>	<i>2.005</i>		<i>2.006</i>		<i>2.007</i>		<i>2.008</i>		<i>Total</i>
		PCP	LGBT	PCI	PCP	PCI	PCP			
1	Belém (PA)	70.284	25.000	30.000	80.000		80.000		285.284	
2	Santarém (PA)				10.000	24.000	20.000		54.000	
3	Bragança (PA)				20.000		20.000		40.000	
4	Jacareacanga (PA)					24.000			24.000	
5	Redenção (PA)					24.000			24.000	
6	Ananindeua (PA)						20.000		20.000	
7	Marabá (PA)			15.000					15.000	
	<b>Total</b>	<b>70.284</b>	<b>25.000</b>	<b>45.000</b>	<b>110.000</b>	<b>72.000</b>	<b>140.000</b>		<b>462.284</b>	

**Legenda**

LGBT : Editais para Lésbicas, Gays, Bissexuais, Travestis e Transexuais

PCC : Prêmio Culturas Ciganas

PCI : Prêmio Culturas Indígenas

PCP : Prêmio Culturas Populares

PICPI : Prêmio Inclusão Cultural da Pessoa Idosa



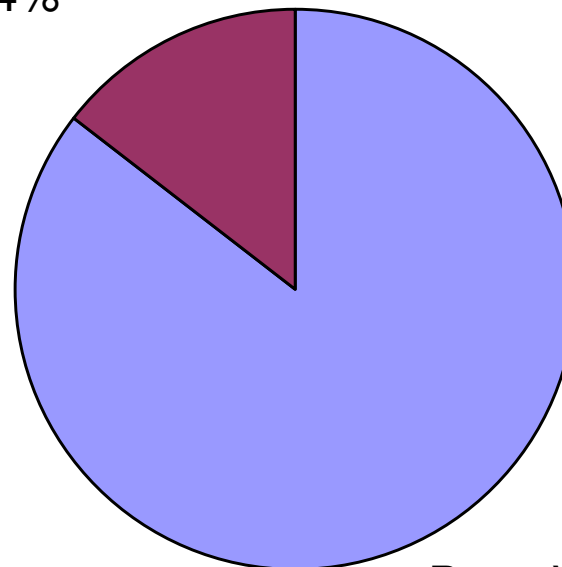
Distribuição do Valor Investido por Município - 2005 a 2008 (gráfico)

UF: Rondônia

Total de municípios  
contemplados: 02

Ji-Paraná (RO)

14%



Porto Velho (RO)

86%

*Valor Investido  
(2005 a 2008)*

**167.426**



Valor Investido por Município – 2005 a 2008 (tabela)

UF: Rondônia

	<i>Município (UF)</i>	<i>2.005</i>	<i>2.007</i>	<i>2.008</i>	<i>Total</i>
		PCP	PCI	PCI	
1	Porto Velho (RO)	50.426	45.000	48.000	143.426
2	Ji-Paraná (RO)			24.000	24.000
<b>Total</b>		<b>50.426</b>	<b>45.000</b>	<b>72.000</b>	<b>167.426</b>

**Legenda**

LGBT : Editais para Lésbicas, Gays, Bissexuais, Travestis e Transexuais

PCC : Prêmio Culturas Ciganas

PCI : Prêmio Culturas Indígenas

PCP : Prêmio Culturas Populares

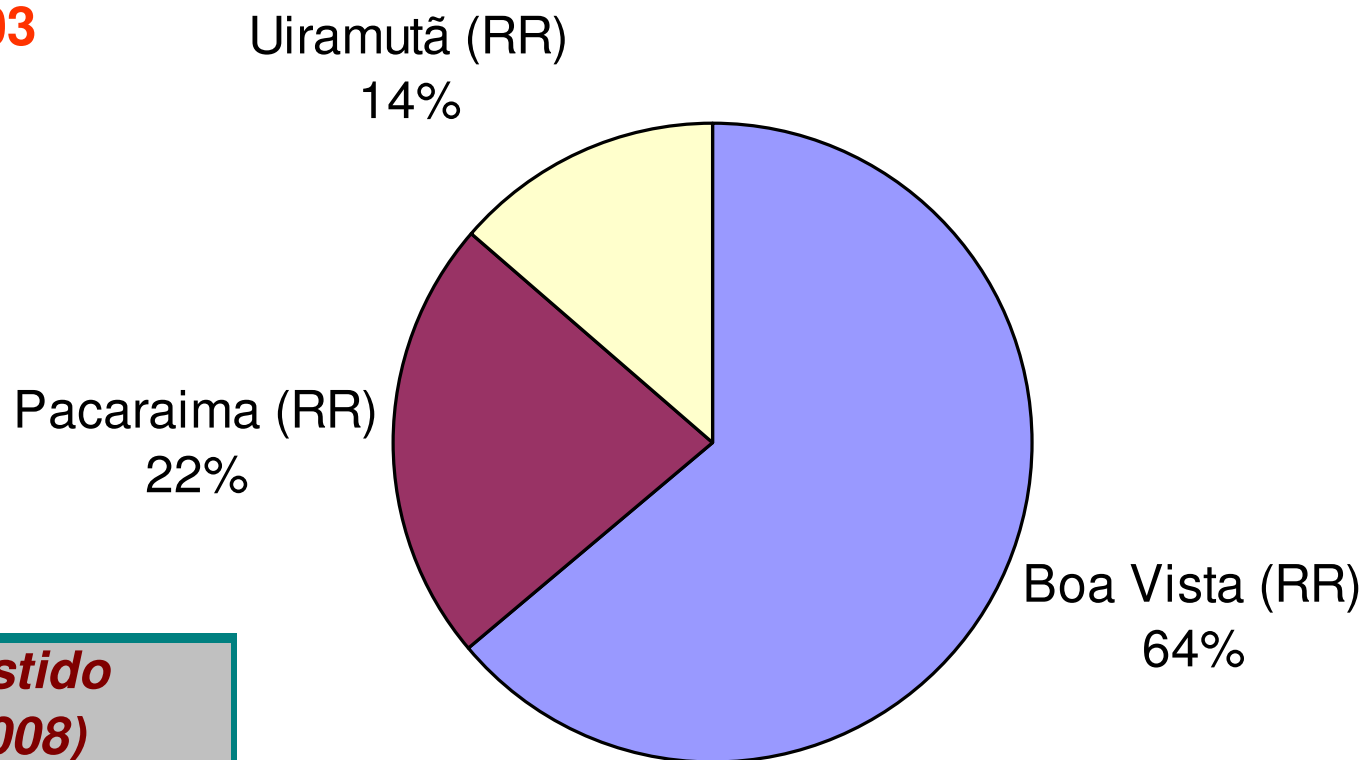
PICPI : Prêmio Inclusão Cultural da Pessoa Idosa



Distribuição do Valor Investido por Município - 2005 a 2008 (gráfico)

UF: Roraima

Total de municípios  
contemplados: 03



<i>Valor Investido (2005 a 2008)</i>	
<b>R\$</b>	<b>175.000,00</b>



Valor Investido por Município – 2007 a 2008 (tabela)

UF: Roraima

	<i>Município (UF)</i>	<i>2.007</i>	<i>2.008</i>		<i>Total</i>
		PCI	PCI	PCP	
1	Boa Vista (RR)	30.000	72.000	10.000	112.000
2	Pacaraima (RR)	15.000	24.000		39.000
3	Uiramutã (RR)		24.000		24.000
<b>Total</b>		<b>45.000</b>	<b>120.000</b>	<b>10.000</b>	<b>175.000</b>

**Legenda**

LGBT : Editais para Lésbicas, Gays, Bissexuais, Travestis e Transsexuais

PCC : Prêmio Culturas Ciganas

PCI : Prêmio Culturas Indígenas

PCP : Prêmio Culturas Populares

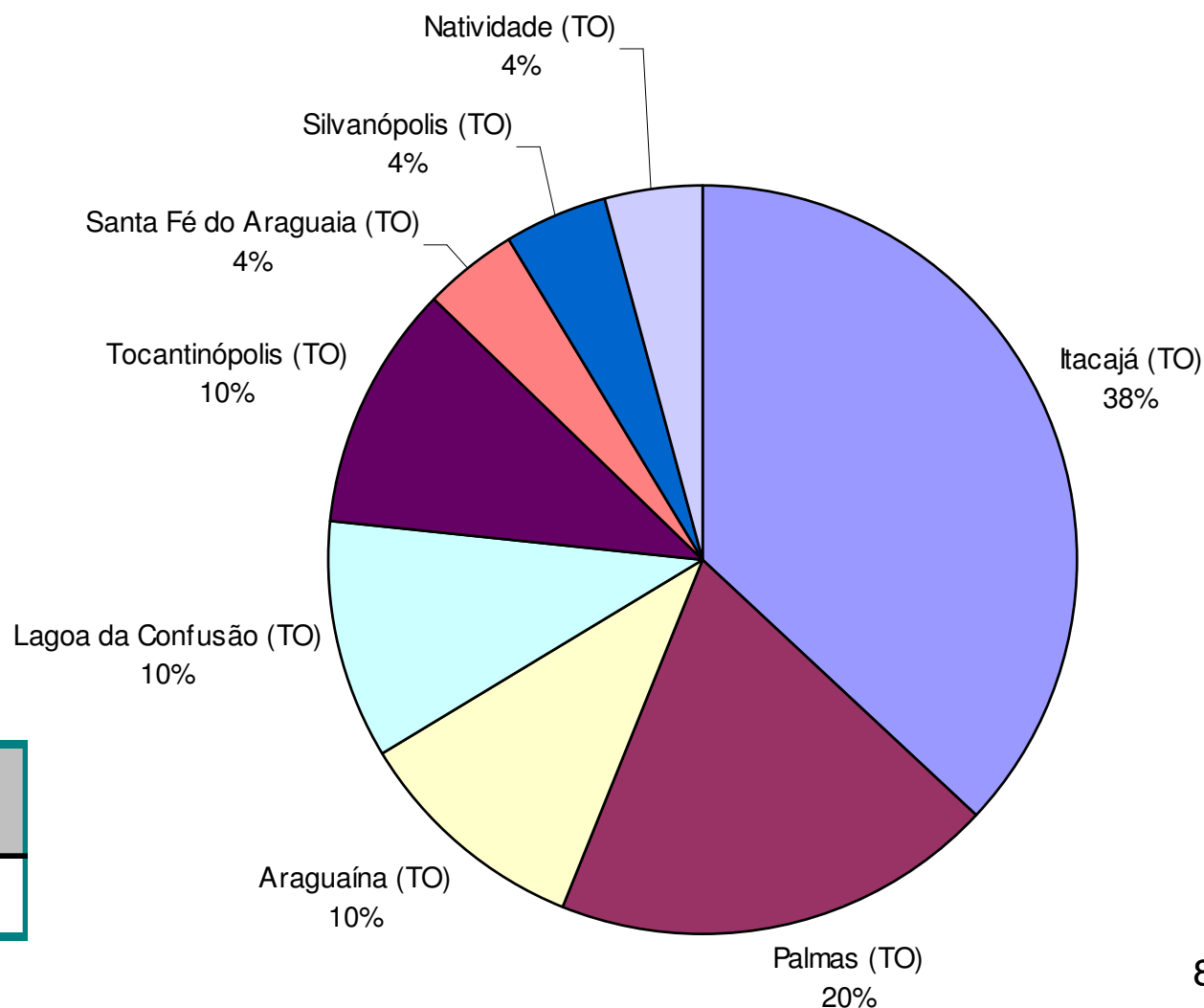
PICPI : Prêmio Inclusão Cultural da Pessoa Idosa



Distribuição do Valor Investido por Município - 2005 a 2008 (gráfico)

UF: Tocantins

Total de municípios  
contemplados: 08



**Valor Investido**  
**(2005 a 2008)**  
**R\$ 232.688,00**



Valor Investido por Município – 2005 a 2008 (tabela)

UF: Tocantins

	<i>Município (UF)</i>	<i>2.005</i>		<i>2.007</i>			<i>2.008</i>		<i>Total</i>
		LGBT	PCP	LGBT	PCI	PCP	PCI	PCP	
1	Itacajá (TO)		70.720		15.000				85.720
2	Palmas (TO)	10.000		24.968		10.000			44.968
3	Araguaína (TO)						24.000		24.000
4	Lagoa da Confusão (TO)						24.000		24.000
5	Tocantinópolis (TO)						24.000		24.000
6	Santa Fé do Araguaia (TO)					10.000			10.000
7	Silvanópolis (TO)							10.000	10.000
8	Natividade (TO)							10.000	10.000
	<b>Total</b>	<b>10.000</b>	<b>70.720</b>	<b>24.968</b>	<b>15.000</b>	<b>20.000</b>	<b>72.000</b>	<b>20.000</b>	<b>232.688</b>

**Legenda**

LGBT : Editais para Lésbicas, Gays, Bissexuais, Travestis e Transexuais

PCC : Prêmio Culturas Ciganas

PCI : Prêmio Culturas Indígenas

PCP : Prêmio Culturas Populares

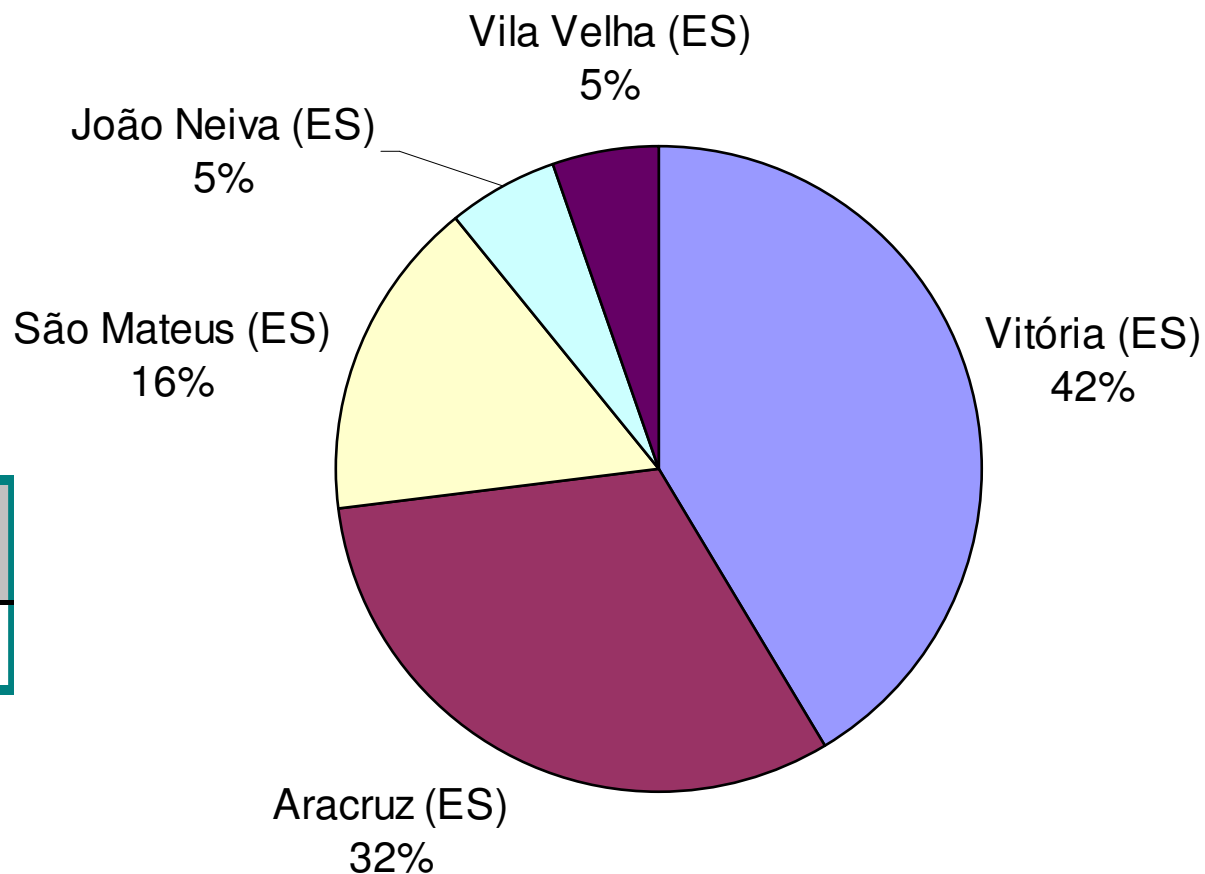
PICPI : Prêmio Inclusão Cultural da Pessoa Idosa



Distribuição do Valor Investido por Município - 2005 a 2008 (gráfico)

**UF: Espírito Santo**

**Total de municípios  
contemplados: 05**



<b>Valor Investido (2005 a 2008)</b>
<b>R\$ 185.640,00</b>



Valor Investido por Município – 2005 a 2008 (tabela)

UF: Espírito Santo

	<i>Município (UF)</i>	<i>2.005</i>	<i>2.006</i>	<i>2.007</i>			<i>2.008</i>		<i>Total</i>
		PCP	LGBT	PCC	PCI	PCP	PCI	PCP	
1	Vitória (ES)	26.640				30.000		20.000	76.640
2	Aracruz (ES)				15.000	20.000	24.000		59.000
3	São Mateus (ES)		20.000			10.000			30.000
4	João Neiva (ES)							10.000	10.000
5	Vila Velha (ES)			10.000					10.000
<b>Total</b>		<b>26.640</b>	<b>20.000</b>	<b>10.000</b>	<b>15.000</b>	<b>60.000</b>	<b>24.000</b>	<b>30.000</b>	<b>185.640</b>

**Legenda**

LGBT : Editais para Lésbicas, Gays, Bissexuais, Travestis e Transexuais

PCC : Prêmio Culturas Ciganas

PCI : Prêmio Culturas Indígenas

PCP : Prêmio Culturas Populares

PICPI : Prêmio Inclusão Cultural da Pessoa Idosa

MINISTÉRIO DA CULTURA  
SECRETARIA DA IDENTIDADE E DA DIVERSIDADE CULTURAL

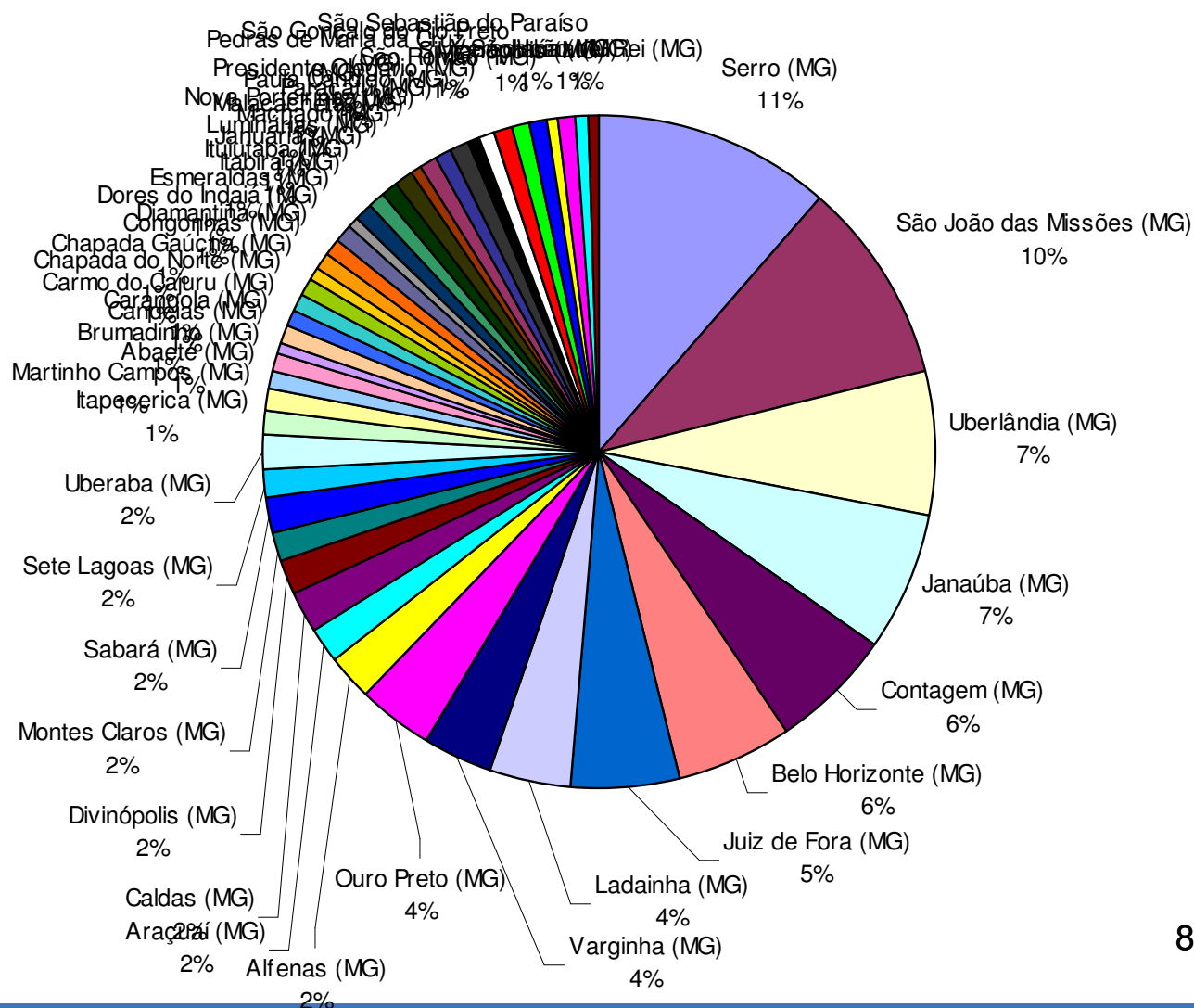


Distribuição do Valor Investido por Município - 2005 a 2008 (gráfico)

UF: Minas Gerais

Total de municípios contemplados: 49

**Valor Investido**  
**(2005 a 2008)**  
**R\$ 1.296.241,54**



MINISTÉRIO DA CULTURA  
SECRETARIA DA IDENTIDADE E DA DIVERSIDADE CULTURAL

Valor Investido por Município – 2005 a 2008 (tabela resumo)

UF: Minas Gerais

<i>Município (UF)</i>	<i>Total</i>
1 Serro (MG)	146.517
2 São João das Missões (MG)	126.000
3 Uberlândia (MG)	89.550
4 Janaúba (MG)	89.174
5 Contagem (MG)	73.752
6 Belo Horizonte (MG)	72.240
7 Juiz de Fora (MG)	70.000
8 Ladainha (MG)	48.000
9 Varginha (MG)	46.256
10 Ouro Preto (MG)	45.752
11 Alfenas (MG)	27.000
12 Araçuaí (MG)	24.000
13 Caldas (MG)	24.000
14 Divinópolis (MG)	20.000
15 Montes Claros (MG)	20.000
16 Sabará (MG)	20.000
17 Sete Lagoas (MG)	20.000
18 Uberaba (MG)	20.000
19 Itapecerica (MG)	15.000
20 Martinho Campos (MG)	15.000
21 Abaeté (MG)	10.000
22 Brumadinho (MG)	10.000
23 Candeias (MG)	10.000
24 Carangola (MG)	10.000
25 Carmo do Cajuru (MG)	10.000

<i>Município (UF)</i>	<i>Total</i>
26 Chapada do Norte (MG)	10.000
27 Chapada Gaúcha (MG)	10.000
28 Congonhas (MG)	10.000
29 Diamantina (MG)	10.000
30 Dolores do Indaiá (MG)	10.000
31 Esmeraldas (MG)	10.000
32 Itabira (MG)	10.000
33 Ituiutaba (MG)	10.000
34 Januária (MG)	10.000
35 Luminárias (MG)	10.000
36 Machado (MG)	10.000
37 Malacacheta (MG)	10.000
38 Nova Porteirinha (MG)	10.000
39 Paracatu (MG)	10.000
40 Paula Cândido (MG)	10.000
41 Pedras de Maria da Cruz (MG)	10.000
42 Presidente Olegário (MG)	10.000
43 São Gonçalo do Rio Preto (MG)	10.000
44 São Romão (MG)	10.000
45 São Sebastião do Paraíso (MG)	10.000
46 Silvianópolis (MG)	10.000
47 Veredinha (MG)	10.000
48 Itaúna (MG)	7.000
49 São João del Rei (MG)	7.000
<b>Total</b>	<b>1.296.242</b>

MINISTÉRIO DA CULTURA  
SECRETARIA DA IDENTIDADE E DA DIVERSIDADE CULTURAL

Valor Investido por Município – 2005 a 2008 (tabela)

UF: Minas Gerais

<i>Município (UF)</i>	<i>2.005 LGBT</i>	<i>PCP</i>	<i>2.006 LGBT</i>	<i>2.007 LGBT</i>	<i>PCC</i>	<i>PCI</i>	<i>PCP</i>	<i>PICPI</i>	<i>2.008 LGBT</i>	<i>PCI</i>	<i>PCP</i>	<i>Total</i>
1 Serro (MG)		116.517					10.000				20.000	146.517
2 São João das Missões (MG)						30.000				96.000		126.000
3 Uberlândia (MG)	7.000	67.550	15.000									89.550
4 Janaúba (MG)		89.174										89.174
5 Contagem (MG)		63.752									10.000	73.752
6 Belo Horizonte (MG)	10.000			22.240			10.000				30.000	72.240
7 Juiz de Fora (MG)	25.000		35.000		10.000							70.000
8 Ladainha (MG)										48.000		48.000
9 Varginha (MG)		16.256					10.000	20.000				46.256
10 Ouro Preto (MG)		15.752					10.000				20.000	45.752
11 Alfenas (MG)	10.000		10.000						7.000			27.000
12 Araçuaí (MG)										24.000		24.000
13 Caldas (MG)										24.000		24.000
14 Divinópolis (MG)								20.000				20.000
15 Montes Claros (MG)							10.000				10.000	20.000
16 Sabará (MG)											20.000	20.000
17 Sete Lagoas (MG)							10.000				10.000	20.000
18 Uberaba (MG)							10.000				10.000	20.000
19 Itapeçerica (MG)						15.000						15.000
20 Martinho Campos (MG)						15.000						15.000
21 Abaeté (MG)							10.000					10.000
22 Brumadinho (MG)										10.000		10.000
23 Candeias (MG)							10.000					10.000
24 Carangola (MG)										10.000		10.000
25 Carmo do Cajuru (MG)							10.000					10.000

Continua no próximo Slide ...

**Legenda**

LGBT	: Editais para Lésbicas, Gays, Bissexuais, Travestis e Transexuais
PCC	: Prêmio Culturas Ciganas
PCI	: Prêmio Culturas Indígenas
PCP	: Prêmio Culturas Populares
PICPI	: Prêmio Inclusão Cultural da Pessoa Idosa



MINISTÉRIO DA CULTURA  
SECRETARIA DA IDENTIDADE E DA DIVERSIDADE CULTURAL



Valor Investido por Município – 2005 a 2008 (tabela)

UF: Minas Gerais

Município (UF)	2.005 LGBT	PCP	2.006 LGBT	2.007 LGBT	PCC	PCI	PCP	PICPI	2.008 LGBT	PCI	PCP	Total
26 Chapada do Norte (MG)											10.000	10.000
27 Chapada Gaúcha (MG)							10.000					10.000
28 Congonhas (MG)											10.000	10.000
29 Diamantina (MG)											10.000	10.000
30 Dolores do Indaiá (MG)											10.000	10.000
31 Esmeraldas (MG)							10.000					10.000
32 Itabira (MG)							10.000					10.000
33 Ituiutaba (MG)							10.000					10.000
34 Januária (MG)							10.000					10.000
35 Luminárias (MG)							10.000					10.000
36 Machado (MG)							10.000					10.000
37 Malacacheta (MG)											10.000	10.000
38 Nova Porteira (MG)											10.000	10.000
39 Paracatu (MG)							10.000					10.000
40 Paula Cândido (MG)							10.000					10.000
41 Pedras de Maria da Cruz (MG)											10.000	10.000
42 Presidente Olegário (MG)											10.000	10.000
43 São Gonçalo do Rio Preto (MG)							10.000					10.000
44 São Romão (MG)											10.000	10.000
45 São Sebastião do Paraíso (MG)											10.000	10.000
46 Silvianópolis (MG)											10.000	10.000
47 Veredinha (MG)							10.000					10.000
48 Itaúna (MG)									7.000			7.000
49 São João del Rei (MG)									7.000			7.000
Total	52.000	252.485	60.000	22.240	10.000	30.000	200.000	40.000	21.000	96.000	240.000	1.023.725

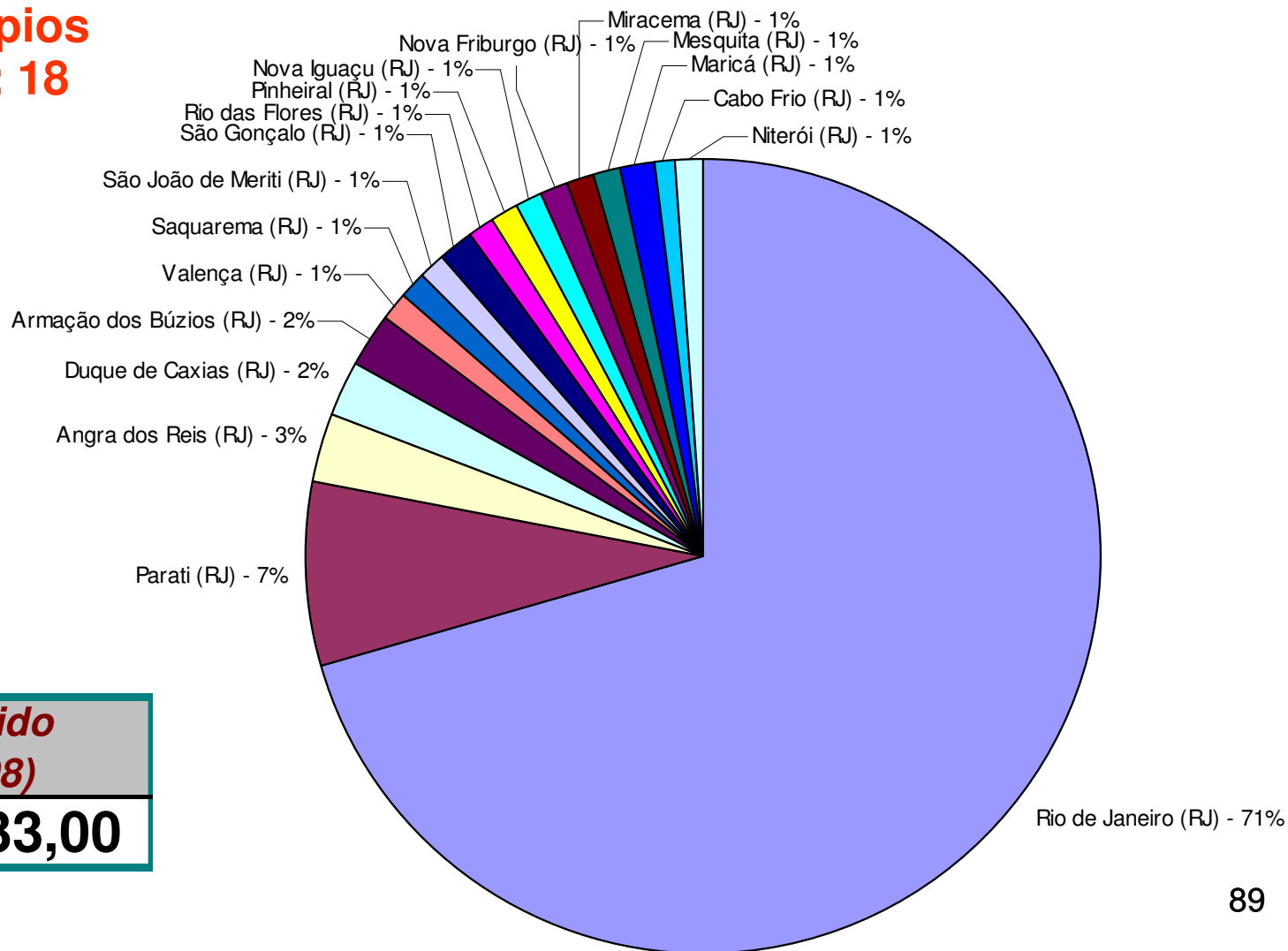
Legenda
LGBT : Editais para Lésbicas, Gays, Bissexuais, Travestis e Transsexuais
PCC : Prêmio Culturas Ciganas
PCI : Prêmio Culturas Indígenas
PCP : Prêmio Culturas Populares
PICPI : Prêmio Inclusão Cultural da Pessoa Idosa



Distribuição do Valor Investido por Município - 2005 a 2008

UF: Rio de Janeiro

Total de municípios  
contemplados: 18



**Valor Investido**  
**(2005 a 2008)**  
**R\$ 870.333,00**



MINISTÉRIO DA CULTURA  
SECRETARIA DA IDENTIDADE E DA DIVERSIDADE CULTURAL



Valor Investido por Município – UF: Rio de Janeiro  
2005 a 2008 – 18 Municípios

	<i>Município (UF)</i>	<i>2.005</i>		<i>2.006</i>	<i>2.007</i>					<i>2.008</i>			<i>Total</i>
		LGBT	PCP	LGBT	LGBT	PCC	PCI	PCP	PICPI	LGBT	PCI	PCP	
1	Rio de Janeiro (RJ)	90.000	114.794	160.900	38.804	30.000		70.000	60.000			50.000	614.498
2	Parati (RJ)						30.000				24.000	10.000	64.000
3	Angra dos Reis (RJ)						15.000					10.000	25.000
4	Duque de Caxias (RJ)							10.000				10.000	20.000
5	Armação dos Búzios (RJ)			18.835									18.835
6	Maricá (RJ)							10.000					10.000
7	Mesquita (RJ)											10.000	10.000
8	Miracema (RJ)											10.000	10.000
9	Nova Friburgo (RJ)			10.000									10.000
10	Nova Iguaçu (RJ)							10.000					10.000
11	Pinheiral (RJ)											10.000	10.000
12	Rio das Flores (RJ)											10.000	10.000
13	São Gonçalo (RJ)							10.000					10.000
14	São João de Meriti (RJ)							10.000					10.000
15	Saquarema (RJ)											10.000	10.000
16	Valença (RJ)											10.000	10.000
17	Cabo Frio (RJ)									9.000			9.000
18	Niterói (RJ)									9.000			9.000
<b>Total</b>		<b>90.000</b>	<b>114.794</b>	<b>189.735</b>	<b>38.804</b>	<b>30.000</b>	<b>45.000</b>	<b>120.000</b>	<b>60.000</b>	<b>18.000</b>	<b>24.000</b>	<b>140.000</b>	<b>870.333</b>

**Legenda**

LGBT : Editais para Lésbicas, Gays, Bissexuais, Travestis e Transexuais

PCC : Prêmio Culturas Ciganas

PCI : Prêmio Culturas Indígenas

PCP : Prêmio Culturas Populares

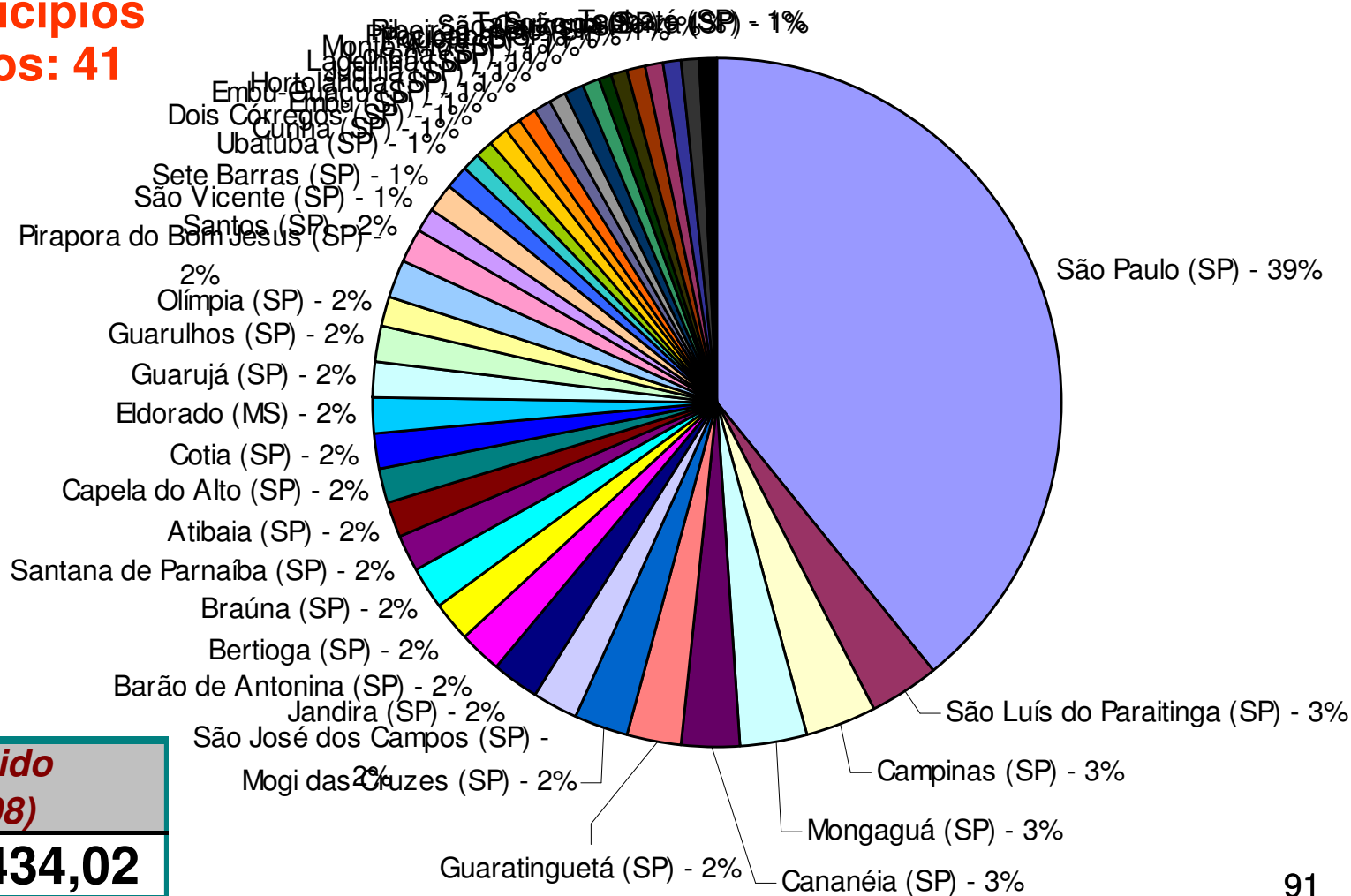
PICPI : Prêmio Inclusão Cultural da Pessoa Idosa



## Distribuição do Valor Investido por Município

**UF: São Paulo**

**Total de municípios contemplados: 41**



**Valor Investido  
(2005 a 2008)**  
**R\$ 1.231.434,02**

MINISTÉRIO DA CULTURA  
SECRETARIA DA IDENTIDADE E DA DIVERSIDADE CULTURAL

Valor Investido por Município - 2005 a 2008

UF: São Paulo

	<i>Município (UF)</i>	<i>Total</i>
1	São Paulo (SP)	483.477
2	São Luís do Paraitinga (SP)	40.400
3	Campinas (SP)	40.000
4	Mongaguá (SP)	39.000
5	Cananéia (SP)	35.000
6	Guaratinguetá (SP)	30.000
7	Mogi das Cruzes (SP)	30.000
8	São José dos Campos (SP)	28.400
9	Jandira (SP)	25.736
10	Barão de Antonina (SP)	24.000
11	Bertioga (SP)	24.000
12	Braúna (SP)	24.000
13	Santana de Parnaíba (SP)	22.421
14	Atibaia (SP)	20.000
15	Capela do Alto (SP)	20.000
16	Cotia (SP)	20.000
17	Eldorado (SP)	20.000
18	Guarujá (SP)	20.000
19	Guarulhos (SP)	20.000
20	Olímpia (SP)	20.000

	<i>Município (UF)</i>	<i>Total</i>
21	Pirapora do Bom Jesus (SP)	20.000
22	Santos (SP)	20.000
23	São Vicente (SP)	15.000
24	Sete Barras (SP)	15.000
25	Ubatuba (SP)	15.000
26	Cunha (SP)	10.000
27	Dois Córregos (SP)	10.000
28	Embu (SP)	10.000
29	Embu-Guaçu (SP)	10.000
30	Hortolândia (SP)	10.000
31	Juquiá (SP)	10.000
32	Lagoinha (SP)	10.000
33	Lorena (SP)	10.000
34	Monte Alto (SP)	10.000
35	Piquete (SP)	10.000
36	Piracicaba (SP)	10.000
37	Ribeirão Preto (SP)	10.000
38	São Carlos (SP)	10.000
39	Suzano (SP)	10.000
40	Taboão da Serra (SP)	10.000
41	Taubaté (SP)	10.000
<b>Total</b>		<b>1.231.434</b>

MINISTÉRIO DA CULTURA  
SECRETARIA DA IDENTIDADE E DA DIVERSIDADE CULTURAL

Valor Investido por Município - 2005 e 2008 (tabela detalhada)

UF: São Paulo

	Município (UF)	2.005		2.006	2.007				2.008		Total	
		LGBT	PCP	LGBT	LGBT	PCC	PCI	PCP	PICPI	PCP		PCI
1	São Paulo (SP)	90.000	58.437	100.000	41.040	50.000		70.000	40.000	10.000	24.000	483.477
2	São Luís do Paraitinga (SP)		30.400					10.000				40.400
3	Campinas (SP)			20.000				10.000		10.000		40.000
4	Mongaguá (SP)						15.000				24.000	39.000
5	Cananéia (SP)						15.000	10.000		10.000		35.000
6	Guaratinguetá (SP)							10.000		20.000		30.000
7	Mogi das Cruzes (SP)							20.000		10.000		30.000
8	São José dos Campos (SP)		8.400							20.000		28.400
9	Jandira (SP)		25.736									25.736
10	Barão de Antonina (SP)										24.000	24.000
11	Bertioga (SP)										24.000	24.000
12	Braúna (SP)										24.000	24.000
13	Santana de Parnaíba (SP)		22.421									22.421
14	Atibaia (SP)							20.000				20.000
15	Capela do Alto (SP)							10.000		10.000		20.000
16	Cotia (SP)									20.000		20.000
17	Eldorado (SP)									20.000		20.000
18	Guarujá (SP)							10.000		10.000		20.000
19	Guarulhos (SP)					10.000		10.000				20.000
20	Olímpia (SP)							10.000		10.000		20.000

Continua no próximo Slide ...

**Legenda**

LGBT	: Editais para Lésbicas, Gays, Bissexuais, Travestis e Transexuais
PCC	: Prêmio Culturas Ciganas
PCI	: Prêmio Culturas Indígenas
PCP	: Prêmio Culturas Populares
PICPI	: Prêmio Inclusão Cultural da Pessoa Idosa



MINISTÉRIO DA CULTURA  
SECRETARIA DA IDENTIDADE E DA DIVERSIDADE CULTURAL



Valor Investido por Município – 2005 a 2008 (tabela detalhada)  
**UF: São Paulo**

	Município (UF)	2.005		2.006	2.007				2.008		Total	
		LGBT	PCP	LGBT	LGBT	PCC	PCI	PCP	PICPI	PCP		PCI
21	Pirapora do Bom Jesus (SP)							20.000			20.000	
22	Santos (SP)								20.000		20.000	
23	São Vicente (SP)			15.000							15.000	
24	Sete Barras (SP)						15.000				15.000	
25	Ubatuba (SP)						15.000				15.000	
26	Cunha (SP)								10.000		10.000	
27	Dois Córregos (SP)							10.000			10.000	
28	Embu (SP)							10.000			10.000	
29	Embu-Guaçu (SP)								10.000		10.000	
30	Hortolândia (SP)							10.000			10.000	
31	Juquiá (SP)								10.000		10.000	
32	Lagoinha (SP)								10.000		10.000	
33	Lorena (SP)								10.000		10.000	
34	Monte Alto (SP)			10.000							10.000	
35	Piquete (SP)							10.000			10.000	
36	Piracicaba (SP)							10.000			10.000	
37	Ribeirão Preto (SP)								10.000		10.000	
38	São Carlos (SP)							10.000			10.000	
39	Suzano (SP)							10.000			10.000	
40	Taboão da Serra (SP)								10.000		10.000	
41	Taubaté (SP)								10.000		10.000	
<b>Total</b>		<b>90.000</b>	<b>145.394</b>	<b>145.000</b>	<b>41.040</b>	<b>60.000</b>	<b>60.000</b>	<b>280.000</b>	<b>60.000</b>	<b>230.000</b>	<b>120.000</b>	<b>1.231.434</b>

**Legenda**

LGBT	: Editais para Lésbicas, Gays, Bissexuais, Travestis e Transexuais
PCC	: Prêmio Culturas Ciganas
PCI	: Prêmio Culturas Indígenas
PCP	: Prêmio Culturas Populares
PICPI	: Prêmio Inclusão Cultural da Pessoa Idosa

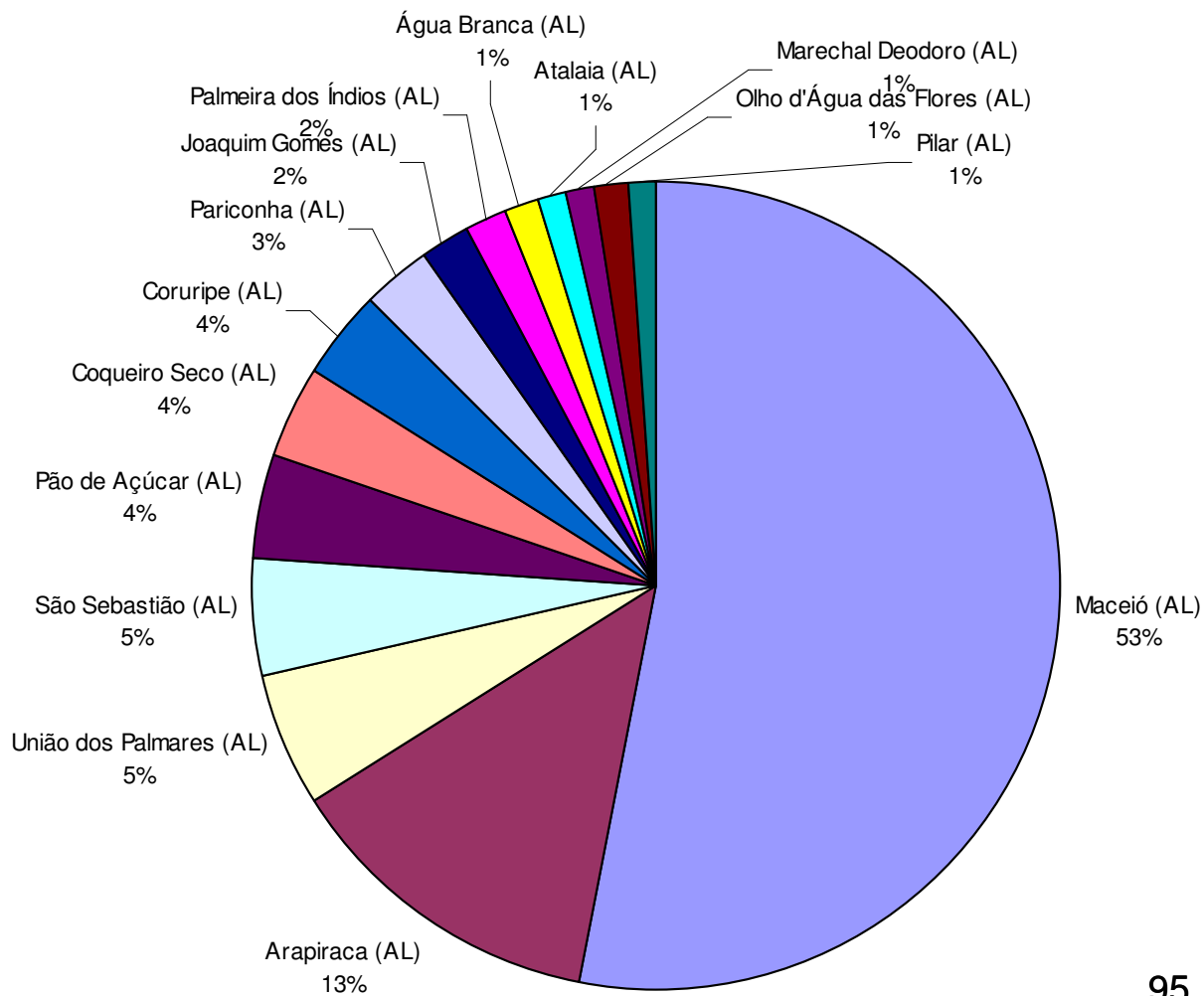


Distribuição do Valor Investido por Município - 2005 a 2008 (gráfico)

UF: Alagoas

Total de municípios contemplados: 15

**Valor Investido**  
**(2005 a 2008)**  
**R\$ 831.756,51**





MINISTÉRIO DA CULTURA  
SECRETARIA DA IDENTIDADE E DA DIVERSIDADE CULTURAL



Valor Investido por Município – 2005 a 2008 (tabela)

UF: Alagoas

<i>Município (UF)</i>	<i>2.005</i>		<i>2.006</i>		<i>2.007</i>			<i>2.008</i>			<i>Total</i>
	LGBT	LGBT	LGBT	PCI	PCP	LGBT	PCI	PCP			
1 Maceió (AL)	20.000	196.394			100.000	25.350		100.000	441.744		
2 Arapiraca (AL)					60.000	9.000		40.000	109.000		
3 União dos Palmares (AL)			24.012		10.000			10.000	44.012		
4 São Sebastião (AL)				15.000			24.000		39.000		
5 Pão de Açúcar (AL)					10.000		24.000		34.000		
6 Coqueiro Seco (AL)					20.000			10.000	30.000		
7 Coruripe (AL)					10.000			20.000	30.000		
8 Pariconha (AL)							24.000		24.000		
9 Joaquim Gomes (AL)				15.000					15.000		
10 Palmeira dos Índios (AL)				15.000					15.000		
11 Água Branca (AL)								10.000	10.000		
12 Atalaia (AL)								10.000	10.000		
13 Marechal Deodoro (AL)					10.000				10.000		
14 Olho d'Água das Flores (AL)								10.000	10.000		
15 Pilar (AL)								10.000	10.000		
<b>Total</b>	<b>20.000</b>	<b>196.394</b>	<b>24.012</b>	<b>45.000</b>	<b>220.000</b>	<b>34.350</b>	<b>72.000</b>	<b>220.000</b>	<b>831.757</b>		

**Legenda**

LGBT : Editais para Lésbicas, Gays, Bissexuais, Travestis e Transexuais

PCC : Prêmio Culturas Ciganas

PCI : Prêmio Culturas Indígenas

PCP : Prêmio Culturas Populares

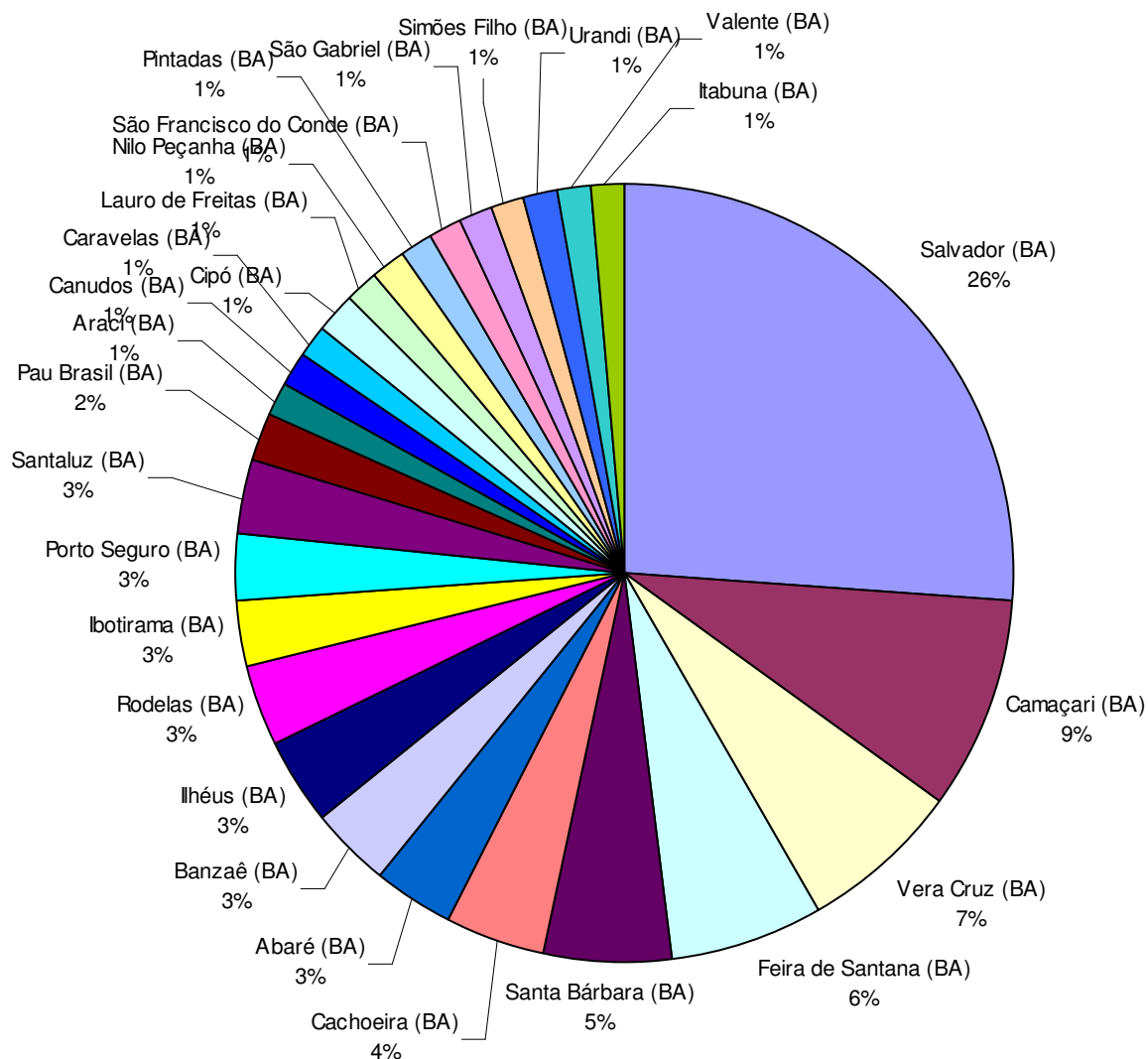
PICPI : Prêmio Inclusão Cultural da Pessoa Idosa



Distribuição do Valor Investido por Município - 2005 a 2008 (gráfico)

UF: Bahia

Total de municípios contemplados:



**Valor Investido**  
**(2005 a 2008)**  
**R\$ 705.533,20**



# MINISTÉRIO DA CULTURA SECRETARIA DA IDENTIDADE E DA DIVERSIDADE CULTURAL



## Valor Investido por Município – 2005 a 2008 (tabela detalhada)

UF: Bahia

	<i>Município (UF)</i>	<i>2.005</i>		<i>2.006</i>	<i>2.007</i>					<i>2.008</i>			<i>Total</i>
		LGBT	PCP	LGBT	LGBT	PCC	PCI	PCP	PICPI	LGBT	PCI	PCP	
1	Salvador (BA)	30.000		40.000	64.037			20.000				30.000	184.037
2	Camaçari (BA)	10.000		10.000	42.234								62.234
3	Vera Cruz (BA)			37.359							10.000		47.359
4	Feira de Santana (BA)	10.000				10.000	15.000	10.000					45.000
5	Santa Bárbara (BA)		36.904										36.904
6	Cachoeira (BA)							10.000	20.000				30.000
7	Abaré (BA)										24.000		24.000
8	Banzaê (BA)										24.000		24.000
9	Ilhéus (BA)										24.000		24.000
10	Rodelas (BA)										24.000		24.000
11	Ibotirama (BA)								20.000				20.000
12	Porto Seguro (BA)				20.000								20.000
13	Santaluz (BA)							20.000					20.000
14	Pau Brasil (BA)					15.000							15.000
15	Araci (BA)							10.000					10.000
16	Canudos (BA)							10.000					10.000
17	Caravelas (BA)										10.000		10.000
18	Cipó (BA)							10.000					10.000
19	Lauro de Freitas (BA)			10.000									10.000
20	Nilo Peçanha (BA)							10.000					10.000
21	Pintadas (BA)							10.000					10.000
22	São Francisco do Conde (BA)							10.000					10.000
23	São Gabriel (BA)										10.000		10.000
24	Simões Filho (BA)										10.000		10.000
25	Urandi (BA)							10.000					10.000
26	Valente (BA)										10.000		10.000
27	Itabuna (BA)												9.000
<b>Total</b>		<b>50.000</b>	<b>36.904</b>	<b>97.359</b>	<b>106.271</b>	<b>30.000</b>	<b>30.000</b>	<b>130.000</b>	<b>40.000</b>	<b>9.000</b>	<b>96.000</b>	<b>80.000</b>	<b>705.533</b>

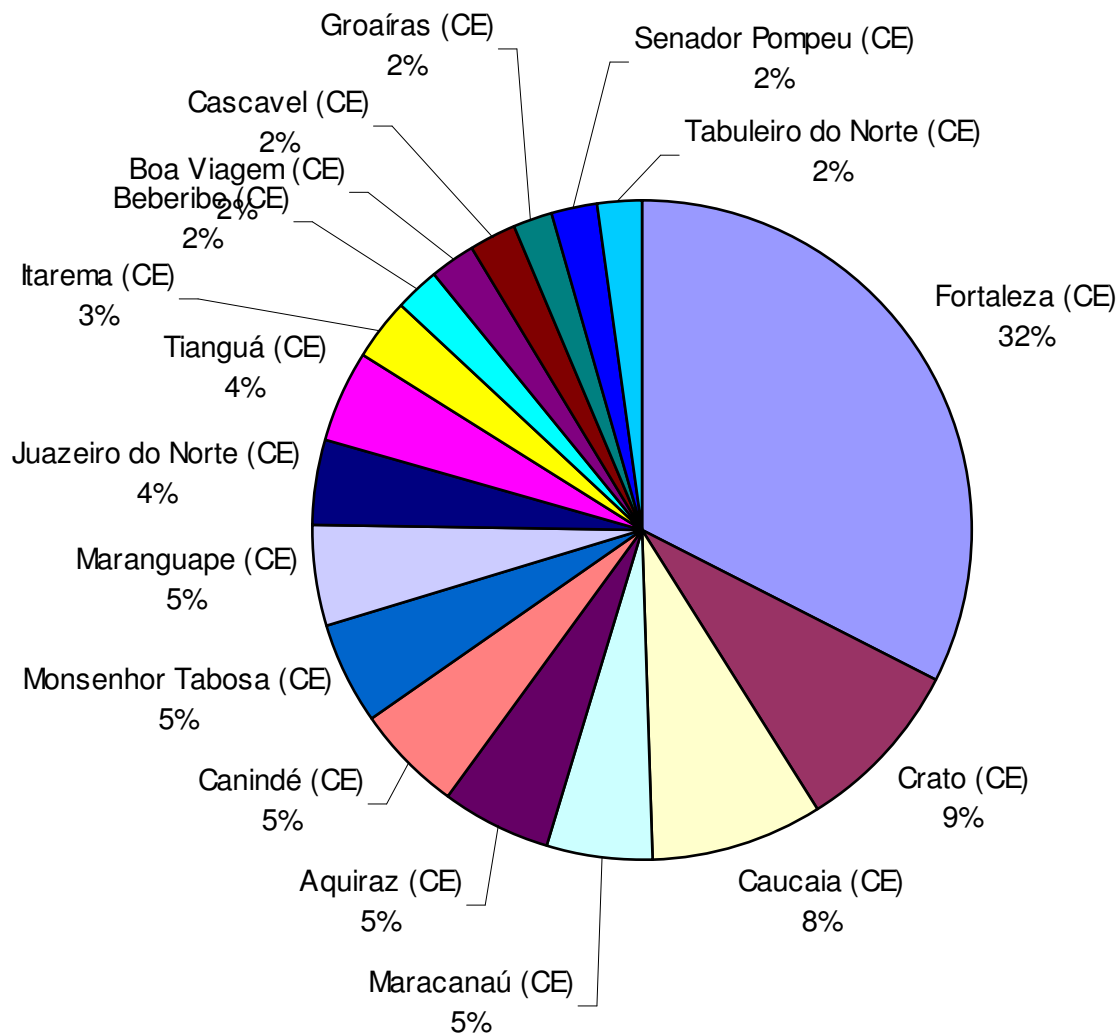
<i>Legenda</i>	
LGBT	: Editais para Lésbicas, Gays, Bissexuais, Travestis e Transexuais
PCC	: Prêmio Culturas Ciganas
PCI	: Prêmio Culturas Indígenas
PCP	: Prêmio Culturas Populares
PICPI	: Prêmio Inclusão Cultural da Pessoa Idosa



Distribuição do Valor Investido por Município - 2005 a 2008 (gráfico)

UF: Ceará

Total de municípios contemplados: 17



**Valor Investido**  
**(2005 a 2008)**  
**R\$ 463.229,02**



MINISTÉRIO DA CULTURA  
SECRETARIA DA IDENTIDADE E DA DIVERSIDADE CULTURAL



Valor Investido por Município – 2005 a 2008 (tabela)

UF: Ceará

	Município (UF)	2.005	2.006	2.007			2.008		Total
		LGBT	LGBT	LGBT	PCI	PCP	PCI	PCP	
1	Fortaleza (CE)	20.000	10.000			70.000		50.000	150.000
2	Crato (CE)					10.000		30.000	40.000
3	Caucaia (CE)				15.000		24.000		39.000
4	Maracanaú (CE)				15.000	10.000			25.000
5	Aquiraz (CE)						24.000		24.000
6	Canindé (CE)						24.000		24.000
7	Monsenhor Tabosa (CE)						24.000		24.000
8	Maranguape (CE)			22.229					22.229
9	Juazeiro do Norte (CE)					20.000			20.000
10	Tianguá (CE)					10.000	10.000		20.000
11	Itarema (CE)				15.000				15.000
12	Beberibe (CE)					10.000			10.000
13	Boa Viagem (CE)					10.000			10.000
14	Cascavel (CE)					10.000			10.000
15	Groaíras (CE)					10.000			10.000
16	Senador Pompeu (CE)					10.000			10.000
17	Tabuleiro do Norte (CE)					10.000			10.000
<b>Total</b>		<b>20.000</b>	<b>10.000</b>	<b>22.229</b>	<b>45.000</b>	<b>180.000</b>	<b>96.000</b>	<b>90.000</b>	<b>463.229</b>

**Legenda**

LGBT : Editais para Lésbicas, Gays, Bissexuais, Travestis e Transexuais

PCC : Prêmio Culturas Ciganas

PCI : Prêmio Culturas Indígenas

PCP : Prêmio Culturas Populares

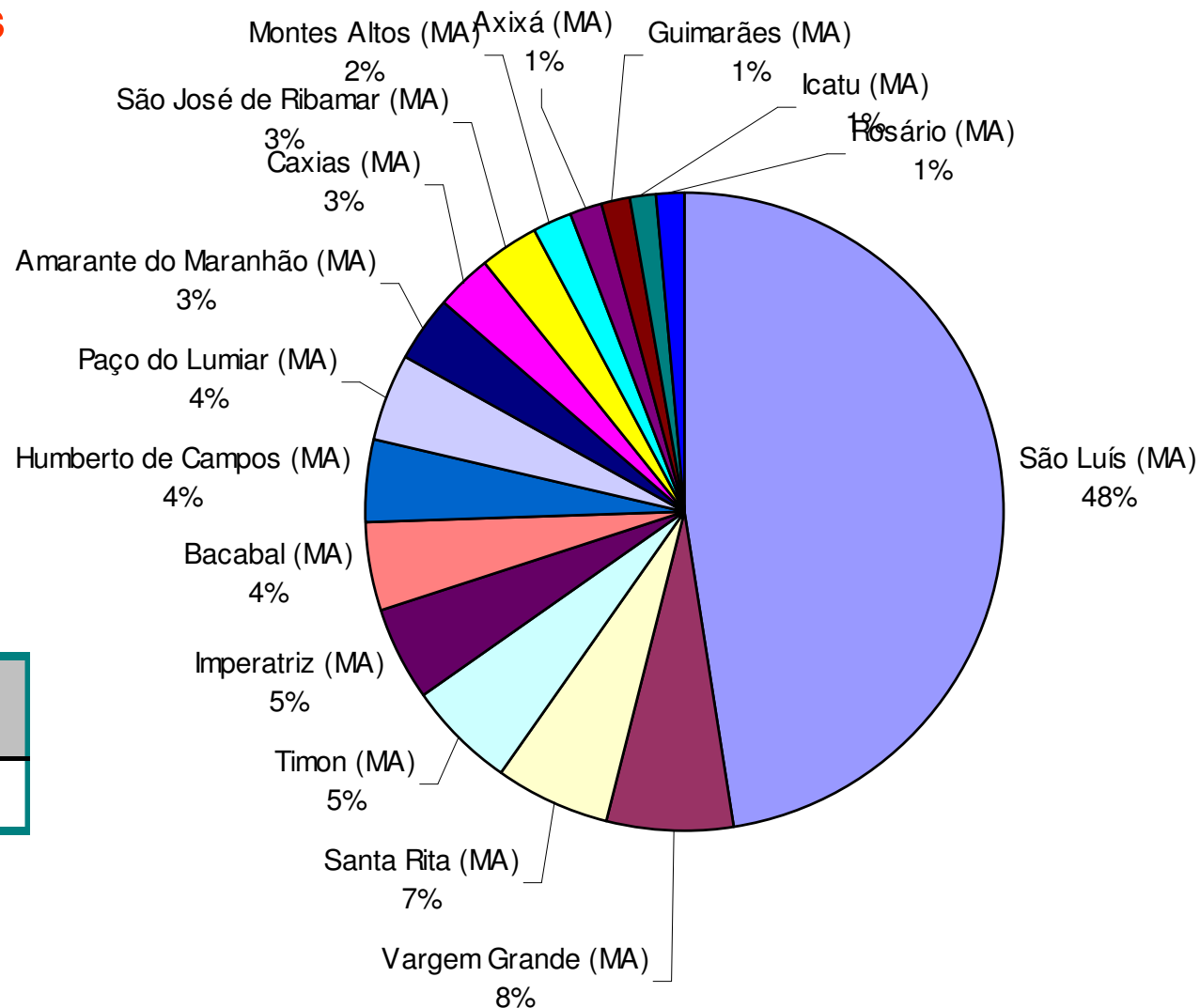
PICPI : Prêmio Inclusão Cultural da Pessoa Idosa



Distribuição do Valor Investido por Município - 2005 a 2008 (gráfico)

UF: Maranhão

Total de municípios contemplados: 16



**Valor Investido**  
**(2005 a 2008)**  
**R\$ 698.936,04**



MINISTÉRIO DA CULTURA  
SECRETARIA DA IDENTIDADE E DA DIVERSIDADE CULTURAL



Valor Investido por Município – 2005 a 2008 (tabela)

UF: Maranhão

	<i>Município (UF)</i>	<i>2.005</i>		<i>2.006</i>	<i>2.007</i>			<i>2.008</i>	<i>Total</i>	
		LGBT	PCP	PCI	LGBT	PCI	PCP	PICPI		PCP
1	São Luís (MA)	25.000			56.899		100.000		150.000	331.899
2	Vargem Grande (MA)		45.625							45.625
3	Santa Rita (MA)						20.000	20.000		40.000
4	Timon (MA)		28.413				10.000			38.413
5	Imperatriz (MA)					24.000		10.000		34.000
6	Bacabal (MA)						20.000	10.000		30.000
7	Humberto de Campos (MA)						20.000	10.000		30.000
8	Paço do Lumiar (MA)							30.000		30.000
9	Amarante do Maranhão (MA)					24.000				24.000
10	Caxias (MA)							20.000		20.000
11	São José de Ribamar (MA)							20.000		20.000
12	Montes Altos (MA)			15.000						15.000
13	Axixá (MA)							10.000		10.000
14	Guimarães (MA)						10.000			10.000
15	Icatu (MA)							10.000		10.000
16	Rosário (MA)							10.000		10.000
<b>Total</b>		<b>25.000</b>	<b>74.038</b>	<b>15.000</b>	<b>56.899</b>	<b>48.000</b>	<b>160.000</b>	<b>20.000</b>	<b>300.000</b>	<b>698.936</b>

**Legenda**

LGBT : Editais para Lésbicas, Gays, Bissexuais, Travestis e Transexuais

PCC : Prêmio Culturas Ciganas

PCI : Prêmio Culturas Indígenas

PCP : Prêmio Culturas Populares

PICPI : Prêmio Inclusão Cultural da Pessoa Idosa

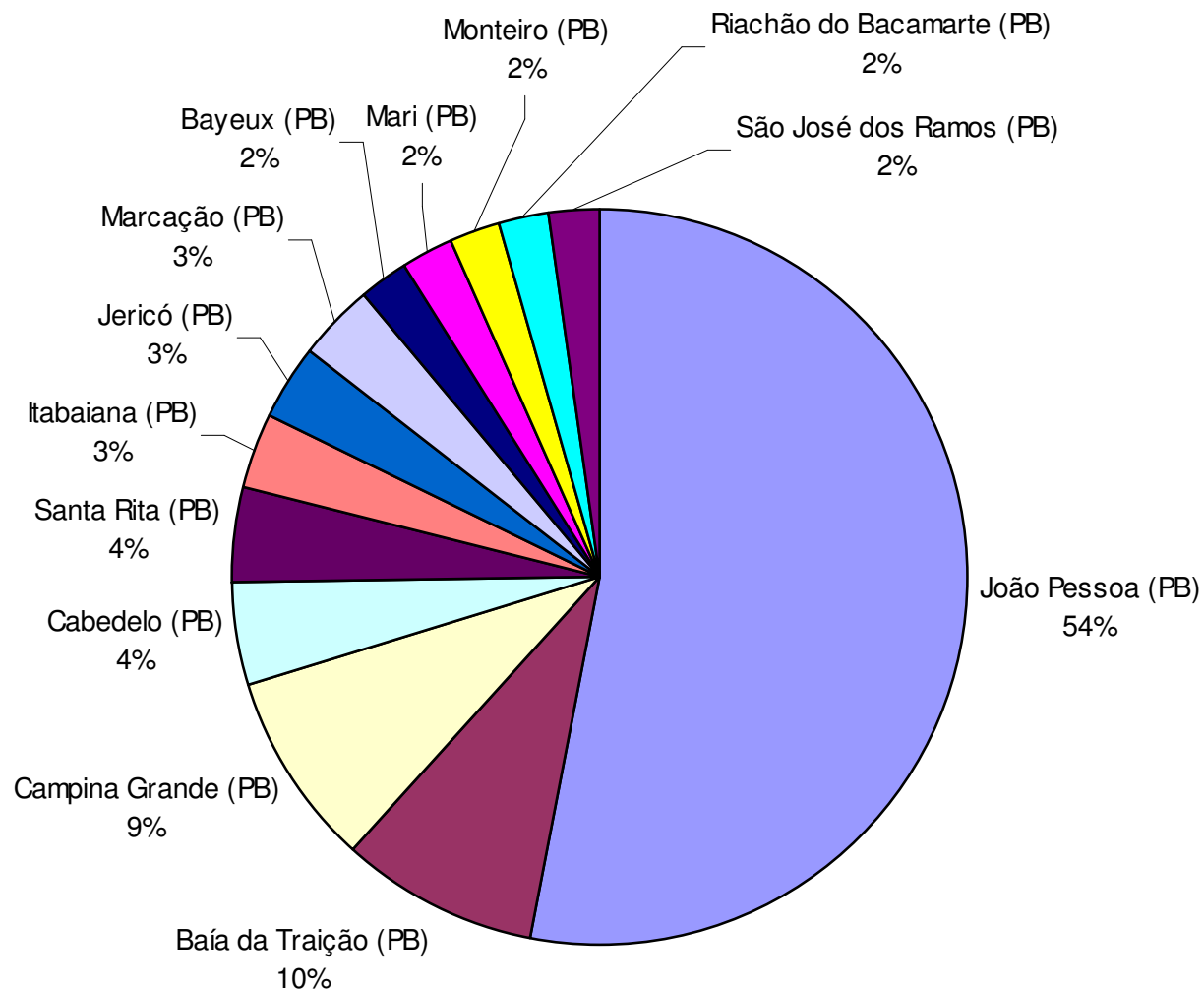


Distribuição do Valor Investido por Município - 2005 a 2008 (gráfico)

UF: Paraíba

Total de municípios contemplados: 13

<i>Valor Investido</i> <i>(2005 a 2008)</i>
<b>R\$ 452.666,61</b>





MINISTÉRIO DA CULTURA  
SECRETARIA DA IDENTIDADE E DA DIVERSIDADE CULTURAL



Valor Investido por Município – 2005 a 2008 (tabela)

UF: Paraíba

	Município (UF)	2.005		2.006		2.007				2.008		Total
		LGBT	PCP	LGBT	PCI	LGBT	PCI	PCP	PICPI	LGBT	PCP	
1	João Pessoa (PB)	25.000	13.547	35.000		42.720		70.000	20.000	23.400	10.000	239.667
2	Baía da Traição (PB)				15.000		24.000					39.000
3	Campina Grande (PB)								20.000	9.000	10.000	39.000
4	Cabedelo (PB)							20.000				20.000
5	Santa Rita (PB)							10.000			10.000	20.000
6	Itabaiana (PB)	10.000								5.000		15.000
7	Jericó (PB)				15.000							15.000
8	Marcação (PB)				15.000							15.000
9	Bayeux (PB)							10.000				10.000
10	Mari (PB)			10.000								10.000
11	Monteiro (PB)							10.000				10.000
12	Riachão do Bacamarte (PB)										10.000	10.000
13	São José dos Ramos (PB)							10.000				10.000
<b>Total</b>		<b>35.000</b>	<b>13.547</b>	<b>45.000</b>	<b>45.000</b>	<b>42.720</b>	<b>24.000</b>	<b>130.000</b>	<b>40.000</b>	<b>37.400</b>	<b>40.000</b>	<b>452.667</b>

**Legenda**

LGBT	: Editais para Lésbicas, Gays, Bissexuais, Travestis e Transexuais
PCC	: Prêmio Culturas Ciganas
PCI	: Prêmio Culturas Indígenas
PCP	: Prêmio Culturas Populares
PICPI	: Prêmio Inclusão Cultural da Pessoa Idosa

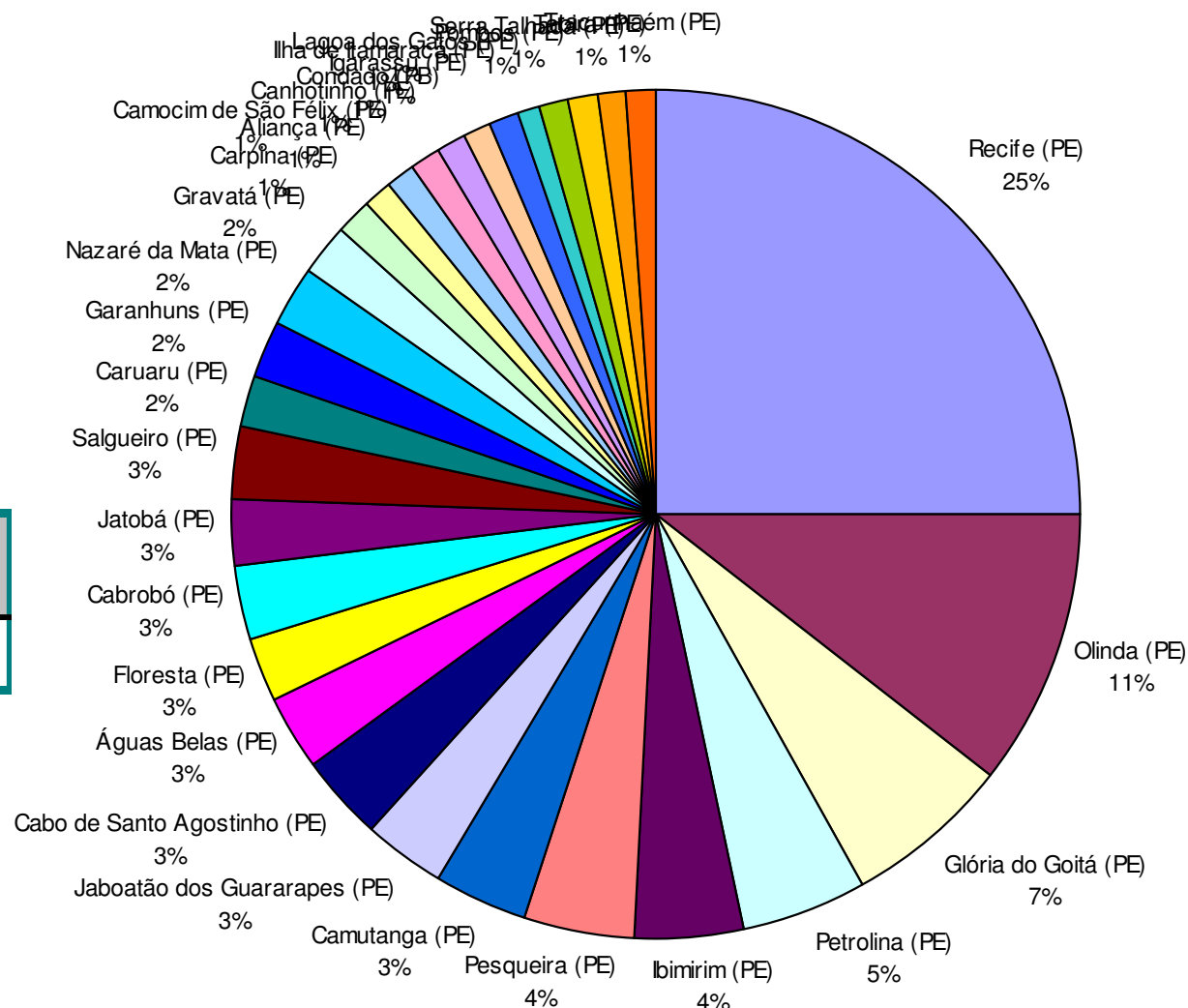


Distribuição do Valor Investido por Município - 2005 a 2008 (gráfico)

UF: Pernambuco

Total de municípios contemplados: 30

**Valor Investido**  
(2005 a 2008)  
**R\$ 918.983,12**



MINISTÉRIO DA CULTURA  
SECRETARIA DA IDENTIDADE E DA DIVERSIDADE CULTURAL

Valor Investido por Município – 2005 e 2008 (tabela detalhada)  
UF: Pernambuco

	<i>Município (UF)</i>	<i>2.005</i>					<i>2.006</i>			<i>2.007</i>			<i>2.008</i>			<i>Total</i>
		PCP	LGBT	LGBT	PCI	PCP	PICPI	LGBT	PCI	PCP	LGBT	PCI	PCP			
1	Recife (PE)		35.000	50.000		50.000		24.000		70.000					229.000	
2	Olinda (PE)	7.672				60.000				30.000					97.672	
3	Glória do Goitá (PE)					30.000				30.000					60.000	
4	Petrolina (PE)	31.640				10.000									41.640	
5	Ibimirim (PE)				15.000					24.000					39.000	
6	Pesqueira (PE)				15.000					24.000					39.000	
7	Camutanga (PE)	31.296													31.296	
8	Jaboatão dos Guararapes (PE)						20.000			10.000					30.000	
9	Cabo de Santo Agostinho (PE)					10.000		9.000		10.000					29.000	
10	Águas Belas (PE)				15.000					10.000					25.000	
11	Floresta (PE)				15.000	10.000									25.000	
12	Cabrobó (PE)									24.000					24.000	
13	Jatobá (PE)									24.000					24.000	
14	Salgueiro (PE)									24.000					24.000	
15	Caruaru (PE)					20.000									20.000	

Continua no próximo Slide ...

**Legenda**

LGBT	: Editais para Lésbicas, Gays, Bissexuais, Travestis e Transsexuais
PCC	: Prêmio Culturas Ciganas
PCI	: Prêmio Culturas Indígenas
PCP	: Prêmio Culturas Populares
PICPI	: Prêmio Inclusão Cultural da Pessoa Idosa



MINISTÉRIO DA CULTURA  
SECRETARIA DA IDENTIDADE E DA DIVERSIDADE CULTURAL



Valor Investido por Município – 2005 a 2008 (tabela detalhada)

UF: Pernambuco

	<i>Município (UF)</i>	2.005		2.007				2.008			<i>Total</i>
		PCP	LGBT	LGBT	PCI	PCP	PICPI	LGBT	PCI	PCP	
16	Garanhuns (PE)					10.000				10.000	20.000
17	Nazaré da Mata (PE)					20.000					20.000
18	Gravatá (PE)	18.801									18.801
19	Carpina (PE)	11.974									11.974
20	Aliança (PE)					10.000					10.000
21	Camocim de São Félix (PE)					10.000					10.000
22	Canhotinho (PE)					10.000					10.000
23	Condado (PB)									10.000	10.000
24	Igarassu (PE)									10.000	10.000
25	Ilha de Itamaracá (PE)					10.000					10.000
26	Lagoa dos Gatos (PE)					10.000					10.000
27	Pombos (PE)					10.000					10.000
28	Serra Talhada (PE)					10.000					10.000
29	Tabira (PE)					10.000					10.000
30	Tracunhaém (PE)	9.600									9.600
<b>Total</b>		<b>110.983</b>	<b>35.000</b>	<b>50.000</b>	<b>60.000</b>	<b>300.000</b>	<b>20.000</b>	<b>33.000</b>	<b>120.000</b>	<b>190.000</b>	<b>918.983</b>

**Legenda**

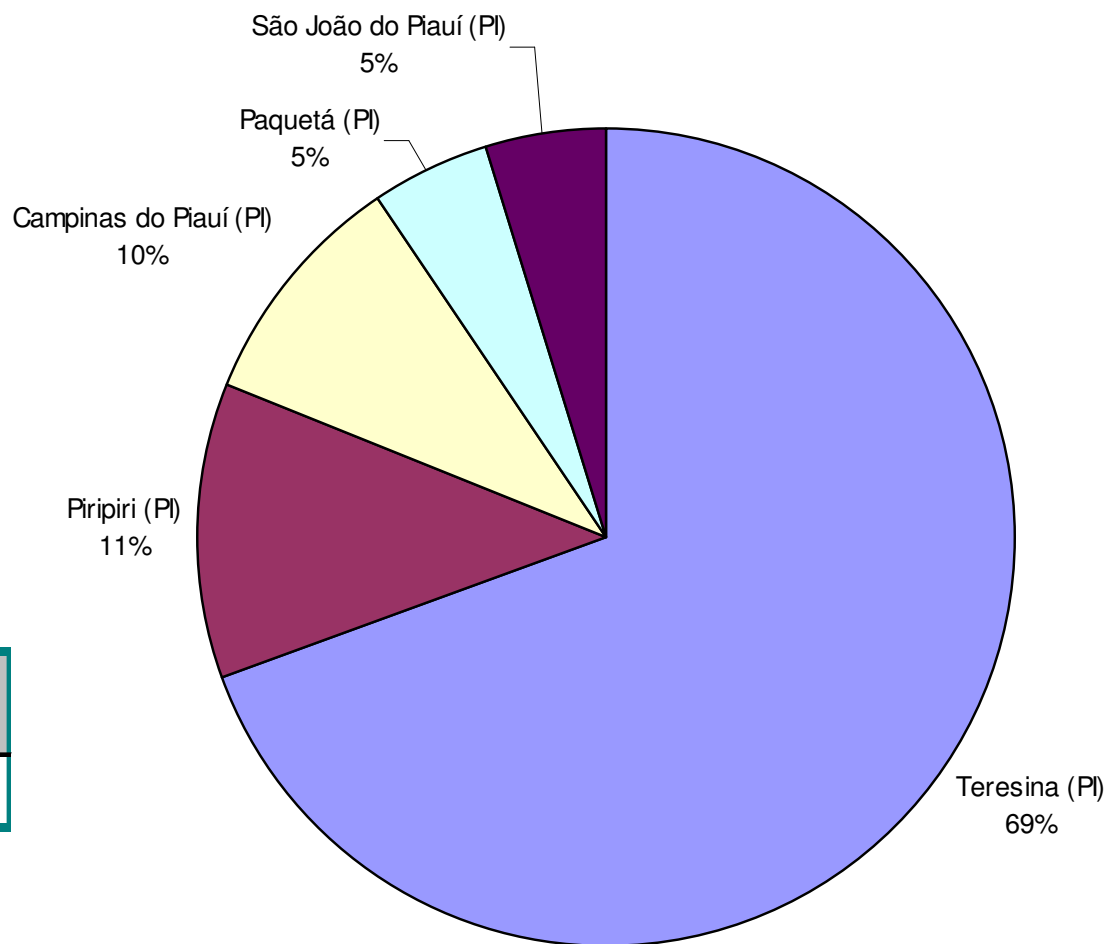
LGBT	: Editais para Lésbicas, Gays, Bissexuais, Travestis e Transexuais
PCC	: Prêmio Culturas Ciganas
PCI	: Prêmio Culturas Indígenas
PCP	: Prêmio Culturas Populares
PICPI	: Prêmio Inclusão Cultural da Pessoa Idosa



Distribuição do Valor Investido por Município - 2005 a 2008 (gráfico)

UF: Piauí

Total de municípios  
contemplados: 05



<i>Valor Investido (2005 a 2008)</i>	
<b>R\$</b>	<b>210.324,00</b>



Valor Investido por Município – 2005 a 2008 (tabela)

UF: Piauí

	<i>Município (UF)</i>	<i>2.005</i>	<i>2.007</i>		<i>2.008</i>		<i>Total</i>
		LGBT	LGBT	PCP	PCI	PCP	
1	Teresina (PI)	18.628	37.696	40.000		50.000	146.324
2	Piripiri (PI)				24.000		24.000
3	Campinas do Piauí (PI)					20.000	20.000
4	Paquetá (PI)					10.000	10.000
5	São João do Piauí (PI)			10.000			10.000
<b>Total</b>		<b>18.628</b>	<b>37.696</b>	<b>50.000</b>	<b>24.000</b>	<b>80.000</b>	<b>210.324</b>

**Legenda**

LGBT : Editais para Lésbicas, Gays, Bissexuais, Travestis e Transexuais

PCC : Prêmio Culturas Ciganas

PCI : Prêmio Culturas Indígenas

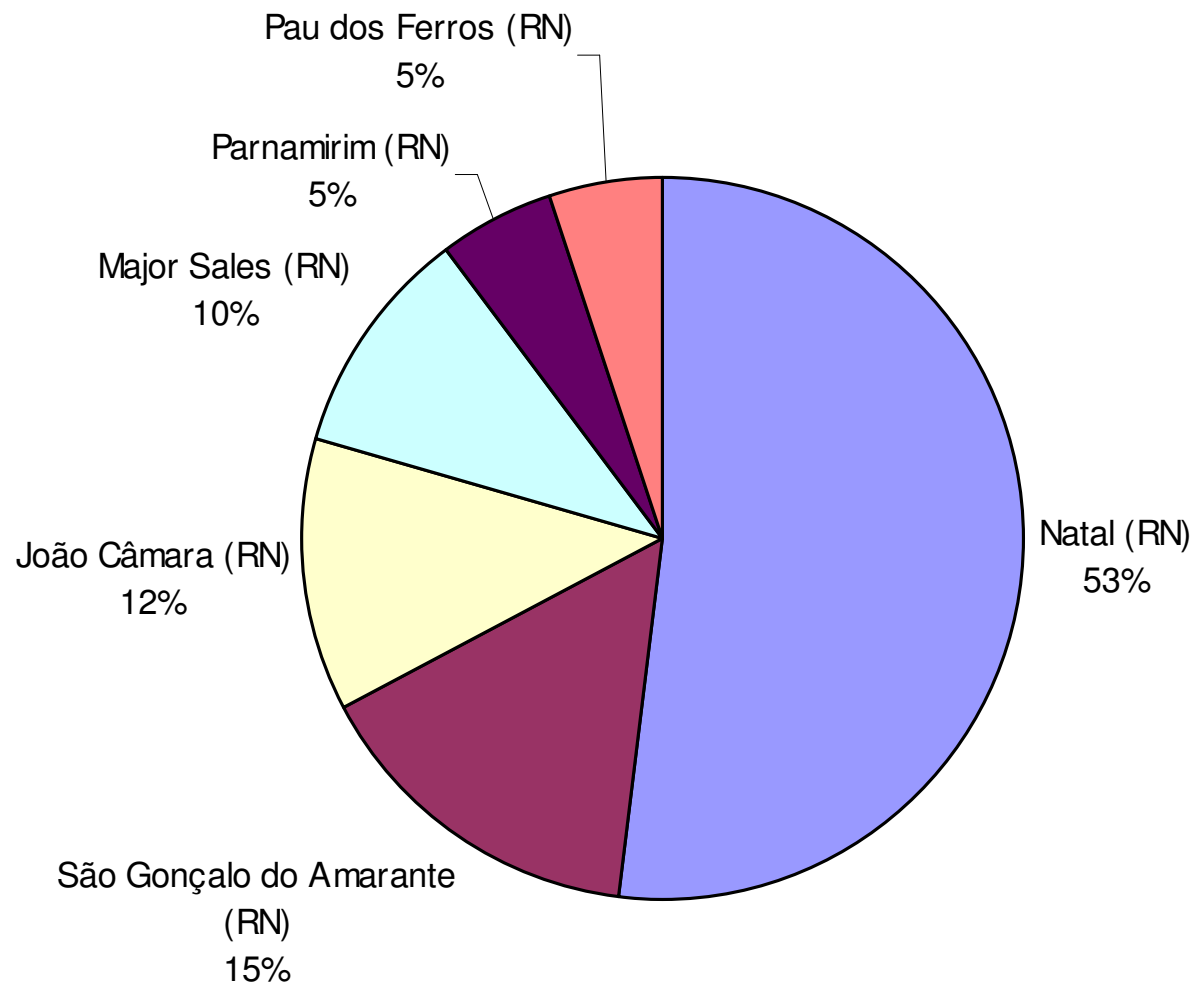
PCP : Prêmio Culturas Populares

PICPI : Prêmio Inclusão Cultural da Pessoa Idosa



Distribuição do Valor Investido por Município - 2005 a 2008 (gráfico)  
UF: Rio Grande do Norte

**Total de municípios contemplados: 06**



<b>Valor Investido (2005 a 2008)</b>
<b>R\$ 195.544,00</b>



Valor Investido por Município – 2005 a 2008 (tabela)

UF: Rio Grande do Norte

	<i>Município (UF)</i>	<i>2.005</i>	<i>2.007</i>	<i>2.008</i>			<i>Total</i>	
		PCP	LGBT	PCP	LGBT	PCI		PCP
1	Natal (RN)	43.504	28.040		30.000		101.544	
2	São Gonçalo do Amarante (RN)			30.000			30.000	
3	João Câmara (RN)					24.000	24.000	
4	Major Sales (RN)			20.000			20.000	
5	Parnamirim (RN)						10.000	
6	Pau dos Ferros (RN)			10.000			10.000	
<b>Total</b>		<b>43.504</b>	<b>28.040</b>	<b>60.000</b>	<b>30.000</b>	<b>24.000</b>	<b>10.000</b>	<b>195.544</b>

**Legenda**

LGBT : Editais para Lésbicas, Gays, Bissexuais, Travestis e Transexuais

PCC : Prêmio Culturas Ciganas

PCI : Prêmio Culturas Indígenas

PCP : Prêmio Culturas Populares

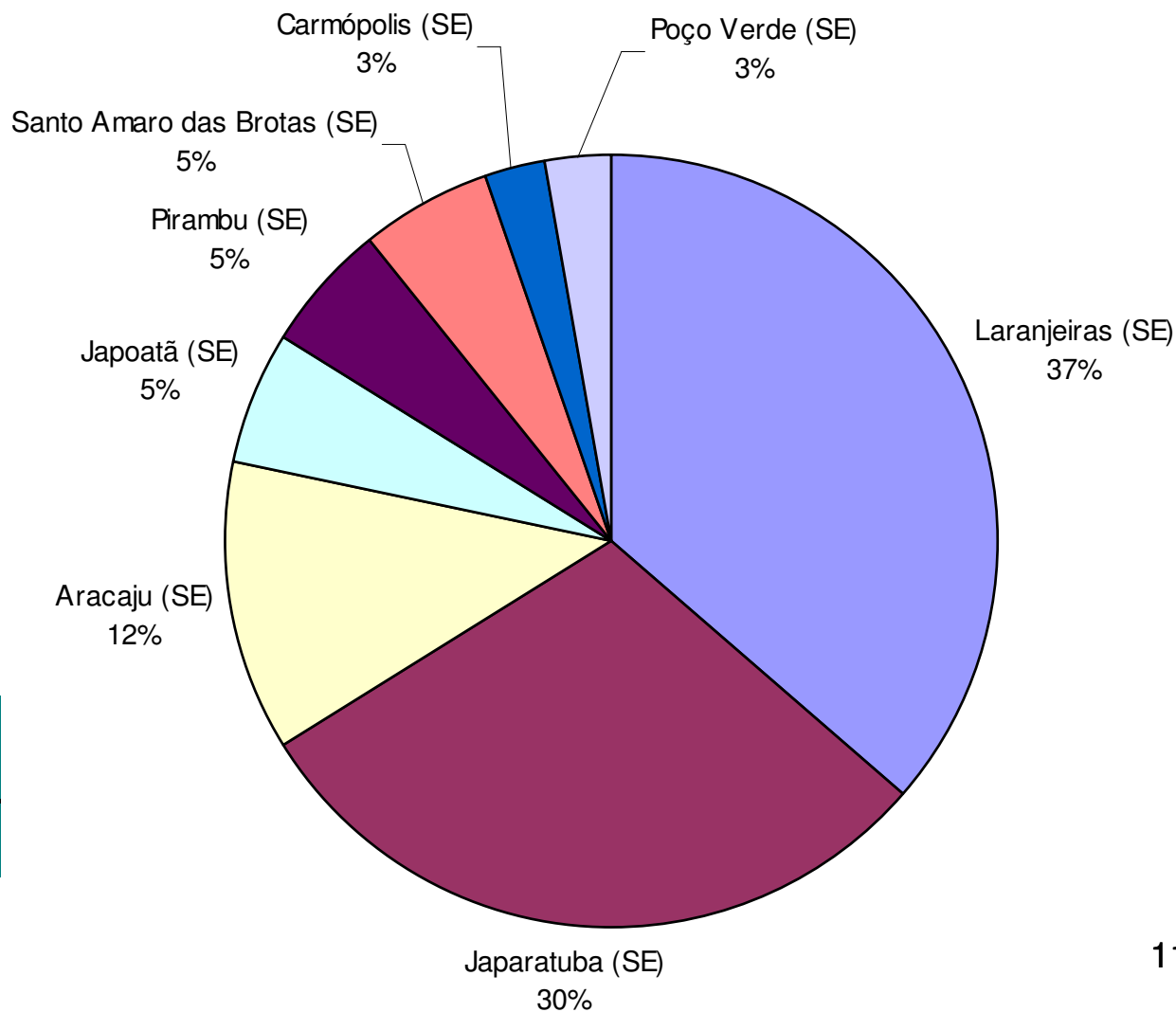
PICPI : Prêmio Inclusão Cultural da Pessoa Idosa



Distribuição do Valor Investido por Município - 2005 a 2008 (gráfico)

UF: Sergipe

Total de municípios  
contemplados: 08



<b>Valor Investido (2005 a 2008)</b>
<b>R\$ 369.807,95</b>



Valor Investido por Município – 2005 a 2008 (tabela)

UF: Sergipe

	<i>Município (UF)</i>	<i>2.005</i>	<i>2.006</i>	<i>2.007</i>	<i>2.008</i>	<i>Total</i>
		PCP	LGBT	PCP	PCP	
1	Laranjeiras (SE)	34.808		30.000	70.000	134.808
2	Japaratuba (SE)			40.000	70.000	110.000
3	Aracaju (SE)		45.000			45.000
4	Japoatã (SE)				20.000	20.000
5	Pirambu (SE)			20.000		20.000
6	Santo Amaro das Brotas (SE)			20.000		20.000
7	Carmópolis (SE)				10.000	10.000
8	Poço Verde (SE)				10.000	10.000
	<b>Total</b>	<b>34.808</b>	<b>45.000</b>	<b>110.000</b>	<b>180.000</b>	<b>369.808</b>

**Legenda**

LGBT : Editais para Lésbicas, Gays, Bissexuais, Travestis e Transsexuais

PCC : Prêmio Culturas Ciganas

PCI : Prêmio Culturas Indígenas

PCP : Prêmio Culturas Populares

PICPI : Prêmio Inclusão Cultural da Pessoa Idosa



Distribuição do Valor Investido por Município - 2005 a 2008 (gráfico)

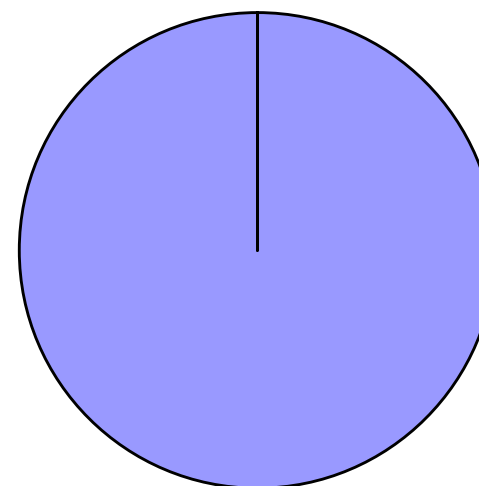
**UF: Distrito Federal**

**Total de municípios  
contemplados: 01**

**Brasília (DF)\***

\* O Distrito Federal é dividido em Regiões Administrativas (RA). Em verdade foram contempladas diversas dessas regiões, como Sobradinho, Ceilândia, Santa Maria, Gama, dentre outras. Em breve estarão disponíveis os dados por Localidade, que considerarão as RAs do DF.

<i>Valor Investido (2005 a 2008)</i>
<b>R\$ 416.464,89</b>



100%



Valor Investido por Município – 2005 a 2008 (tabela)

UF: Distrito Federal

	<i>Município (UF)</i>	<i>2.005</i>		<i>2.007</i>			<i>2.008</i>		<i>Total</i>
		LGBT	PCP	LGBT	PCC	PCP	PCI	PCP	
1	Brasília (DF)	9.344	180.728	92.393	10.000	70.000	24.000	30.000	416.465
	<b>Total</b>	<b>9.344</b>	<b>180.728</b>	<b>92.393</b>	<b>10.000</b>	<b>70.000</b>	<b>24.000</b>	<b>30.000</b>	<b>416.465</b>

**Legenda**

LGBT : Editais para Lésbicas, Gays, Bissexuais, Travestis e Transexuais

PCC : Prêmio Culturas Ciganas

PCI : Prêmio Culturas Indígenas

PCP : Prêmio Culturas Populares

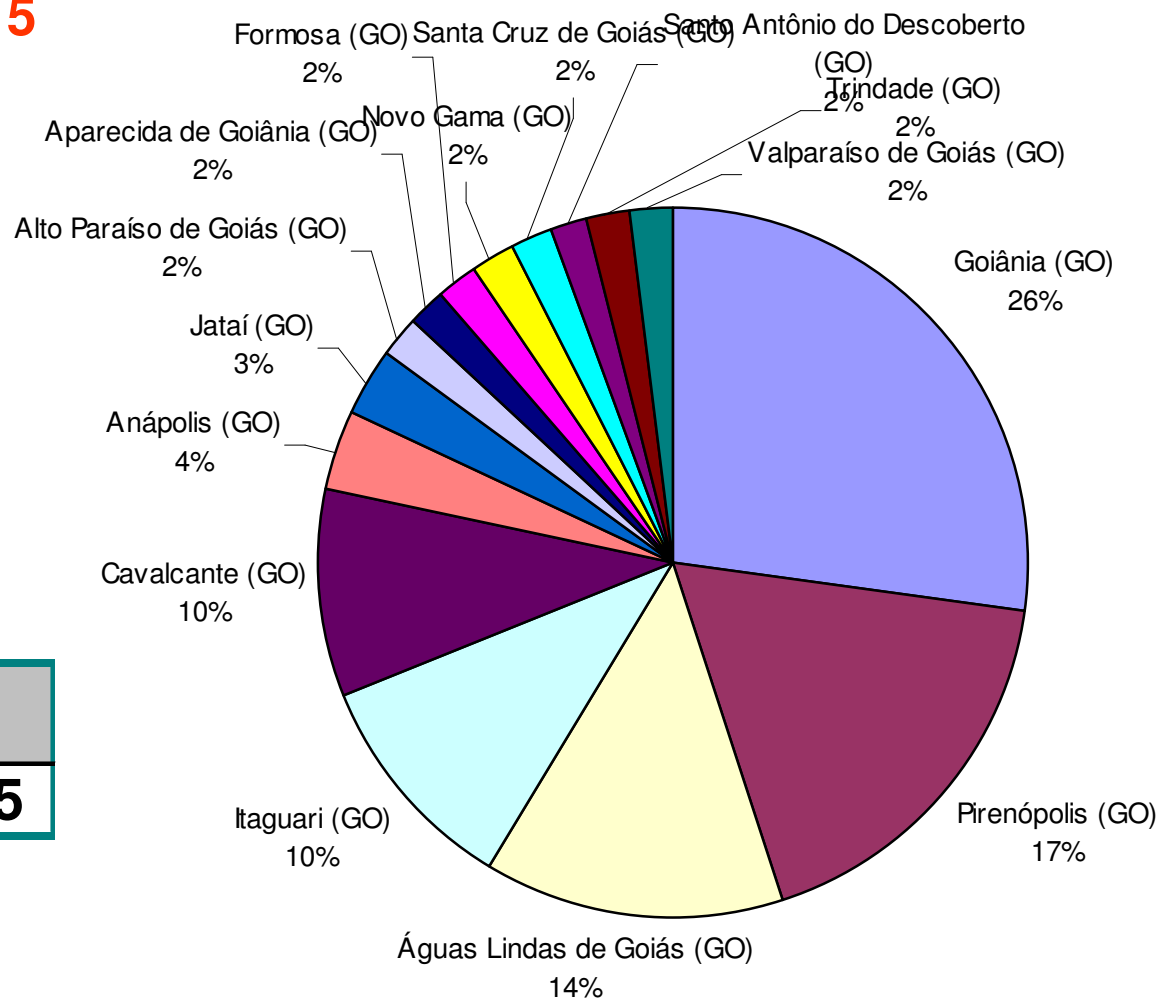
PICPI : Prêmio Inclusão Cultural da Pessoa Idosa



Distribuição do Valor Investido por Município - 2005 a 2008 (gráfico)

UF: Goiás

Total de municípios contemplados: 15



**Valor Investido**  
**(2005 a 2008)**  
**R\$ 532.775,95**



MINISTÉRIO DA CULTURA  
SECRETARIA DA IDENTIDADE E DA DIVERSIDADE CULTURAL



Valor Investido por Município – 2005 a 2008 (tabela)

UF: Goiás

	<i>Município (UF)</i>	2.005		2.006	2.007		2.008		<i>Total</i>	
		LGBT	PCP	LGBT	LGBT	PCC	PCP	LGBT		PCP
1	Goiânia (GO)	27.224		20.000	58.400		30.000	10.000	145.624	
2	Pirenópolis (GO)		73.913				10.000	10.000	93.913	
3	Águas Lindas de Goiás (GO)		63.160				10.000		73.160	
4	Itaguari (GO)		54.406						54.406	
5	Cavalcante (GO)		50.648						50.648	
6	Anápolis (GO)			10.000				9.000	19.000	
7	Jataí (GO)			9.025				7.000	16.025	
8	Alto Paraíso de Goiás (GO)					10.000			10.000	
9	Aparecida de Goiânia (GO)					10.000			10.000	
10	Formosa (GO)							10.000	10.000	
11	Novo Gama (GO)					10.000			10.000	
12	Santa Cruz de Goiás (GO)							10.000	10.000	
13	Santo Antônio do Descoberto (GO)					10.000			10.000	
14	Trindade (GO)				10.000				10.000	
15	Valparaíso de Goiás (GO)			10.000					10.000	
<b>Total</b>		<b>27.224</b>	<b>242.127</b>	<b>49.025</b>	<b>58.400</b>	<b>10.000</b>	<b>90.000</b>	<b>16.000</b>	<b>40.000</b>	<b>532.776</b>

**Legenda**

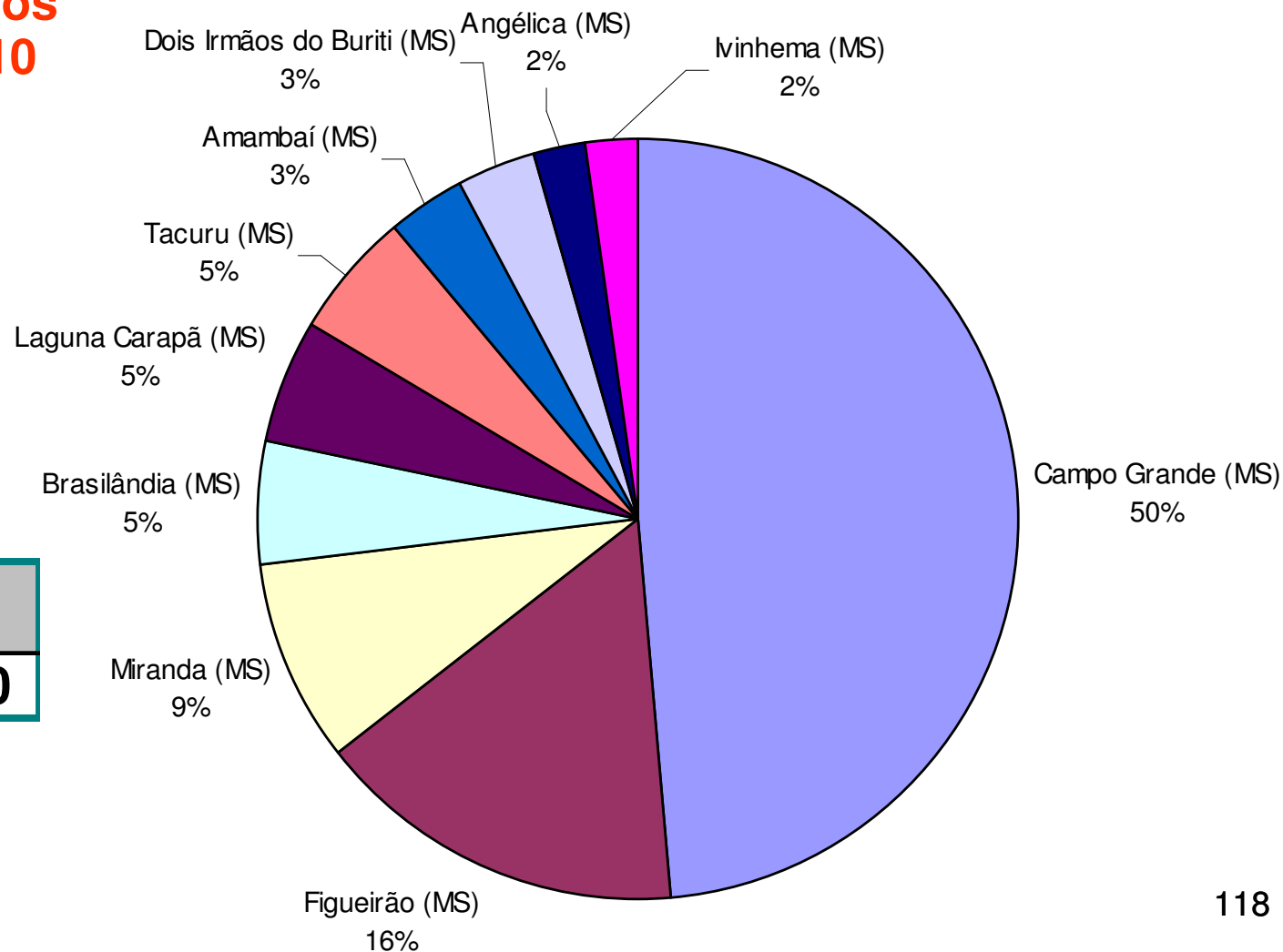
LGBT	: Editais para Lésbicas, Gays, Bissexuais, Travestis e Transexuais
PCC	: Prêmio Culturas Ciganas
PCI	: Prêmio Culturas Indígenas
PCP	: Prêmio Culturas Populares
PICPI	: Prêmio Inclusão Cultural da Pessoa Idosa



Distribuição do Valor Investido por Município - 2005 a 2008 (gráfico)

UF: Mato Grosso do Sul

Total de municípios contemplados: 10



**Valor Investido**  
**(2005 a 2008)**  
**R\$ 451.952,00**



MINISTÉRIO DA CULTURA  
SECRETARIA DA IDENTIDADE E DA DIVERSIDADE CULTURAL



Valor Investido por Município – 2005 a 2008 (tabela)

UF: Mato Grosso do Sul

	<i>Município (UF)</i>	<i>2.005</i>		<i>2.006</i>	<i>2.007</i>		<i>2.008</i>			<i>Total</i>	
		LGBT	PCP	LGBT	LGBT	PCI	PCP	LGBT	PCI		PCP
1	Campo Grande (MS)	30.000		35.000	82.900		10.000	27.900	24.000	10.000	219.800
2	Figueirão (MS)		51.152				10.000			10.000	71.152
3	Miranda (MS)					15.000			24.000		39.000
4	Brasilândia (MS)								24.000		24.000
5	Laguna Carapã (MS)								24.000		24.000
6	Tacuru (MS)								24.000		24.000
7	Amambaí (MS)					15.000					15.000
8	Dois Irmãos do Buriti (MS)					15.000					15.000
9	Angélica (MS)									10.000	10.000
10	Ivinhema (MS)									10.000	10.000
<b>Total</b>		<b>30.000</b>	<b>51.152</b>	<b>35.000</b>	<b>82.900</b>	<b>45.000</b>	<b>20.000</b>	<b>27.900</b>	<b>120.000</b>	<b>40.000</b>	<b>451.952</b>

**Legenda**

LGBT : Editais para Lésbicas, Gays, Bissexuais, Travestis e Transexuais

PCC : Prêmio Culturas Ciganas

PCI : Prêmio Culturas Indígenas

PCP : Prêmio Culturas Populares

PICPI : Prêmio Inclusão Cultural da Pessoa Idosa

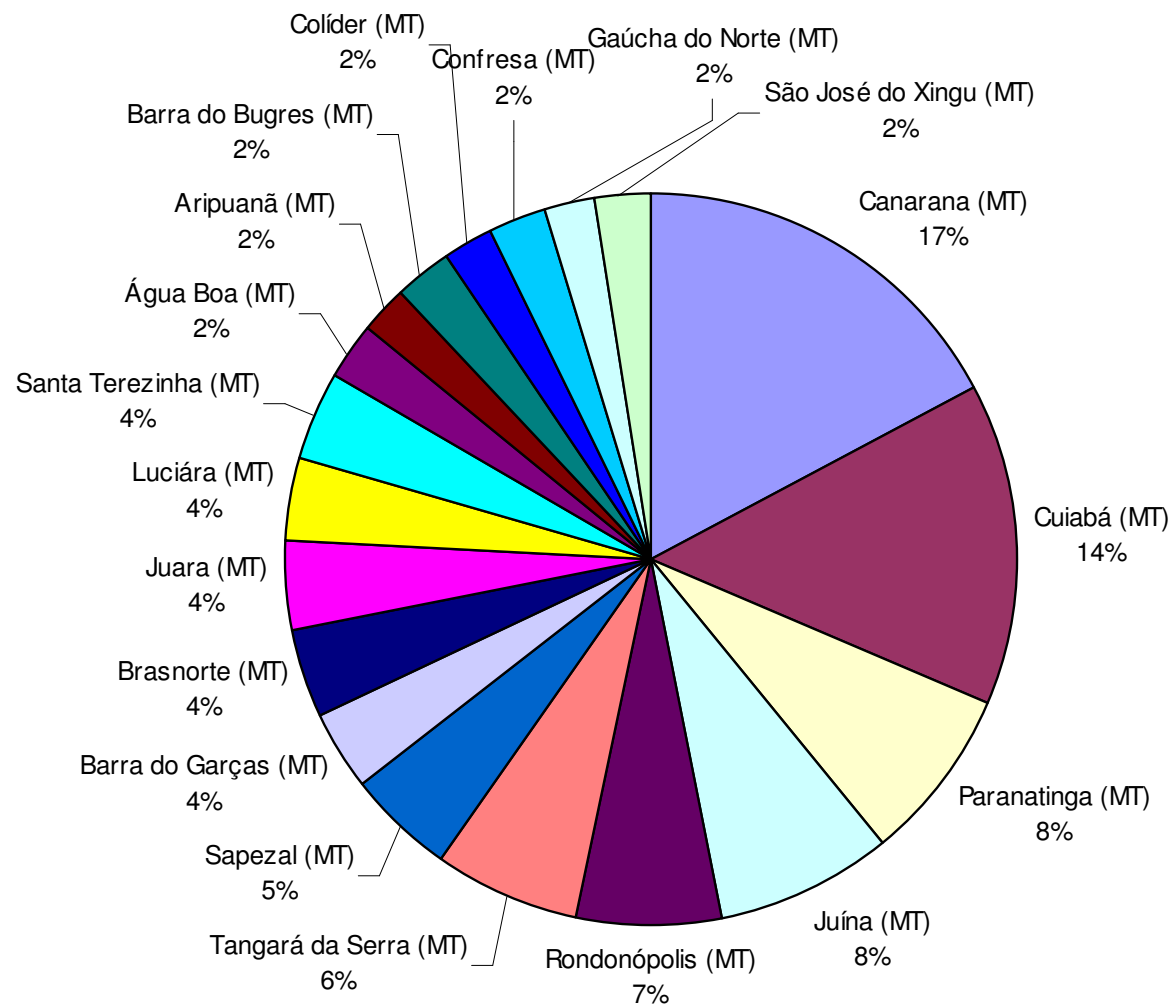


Distribuição do Valor Investido por Município - 2005 a 2008 (gráfico)

UF: Mato Grosso

Total de municípios contemplados: 19

**Valor Investido**  
**(2005 a 2008)**  
**R\$ 367.290,00**





MINISTÉRIO DA CULTURA  
SECRETARIA DA IDENTIDADE E DA DIVERSIDADE CULTURAL



Valor Investido por Município – 2006 a 2008 (tabela)  
UF: Mato Grosso

	<i>Município (UF)</i>	<i>2.006</i>		<i>2.007</i>			<i>2.008</i>	<i>Total</i>
		LGBT	LGBT	PCI	PCP	PICPI	PCI	
1	Canarana (MT)			60.000			48.000	108.000
2	Cuiabá (MT)		56.130		10.000		24.000	90.130
3	Paranatinga (MT)			30.000		20.000		50.000
4	Juína (MT)						48.000	48.000
5	Rondonópolis (MT)	26.160		15.000				41.160
6	Tangará da Serra (MT)			15.000			24.000	39.000
7	Sapezal (MT)			30.000				30.000
8	Barra do Garças (MT)						24.000	24.000
9	Brasnorte (MT)						24.000	24.000
10	Juara (MT)						24.000	24.000
11	Luciára (MT)						24.000	24.000
12	Santa Terezinha (MT)						24.000	24.000
13	Água Boa (MT)			15.000				15.000
14	Aripuanã (MT)			15.000				15.000
15	Barra do Bugres (MT)			15.000				15.000
16	Colíder (MT)			15.000				15.000
17	Confresa (MT)			15.000				15.000
18	Gaúcha do Norte (MT)			15.000				15.000
19	São José do Xingu (MT)			15.000				15.000
<b>Total</b>		<b>26.160</b>	<b>56.130</b>	<b>255.000</b>	<b>10.000</b>	<b>20.000</b>	<b>264.000</b>	<b>631.290</b>

**Legenda**

LGBT : Editais para Lésbicas, Gays, Bissexuais, Travestis e Transexuais

PCC : Prêmio Culturas Ciganas

PCI : Prêmio Culturas Indígenas

PCP : Prêmio Culturas Populares

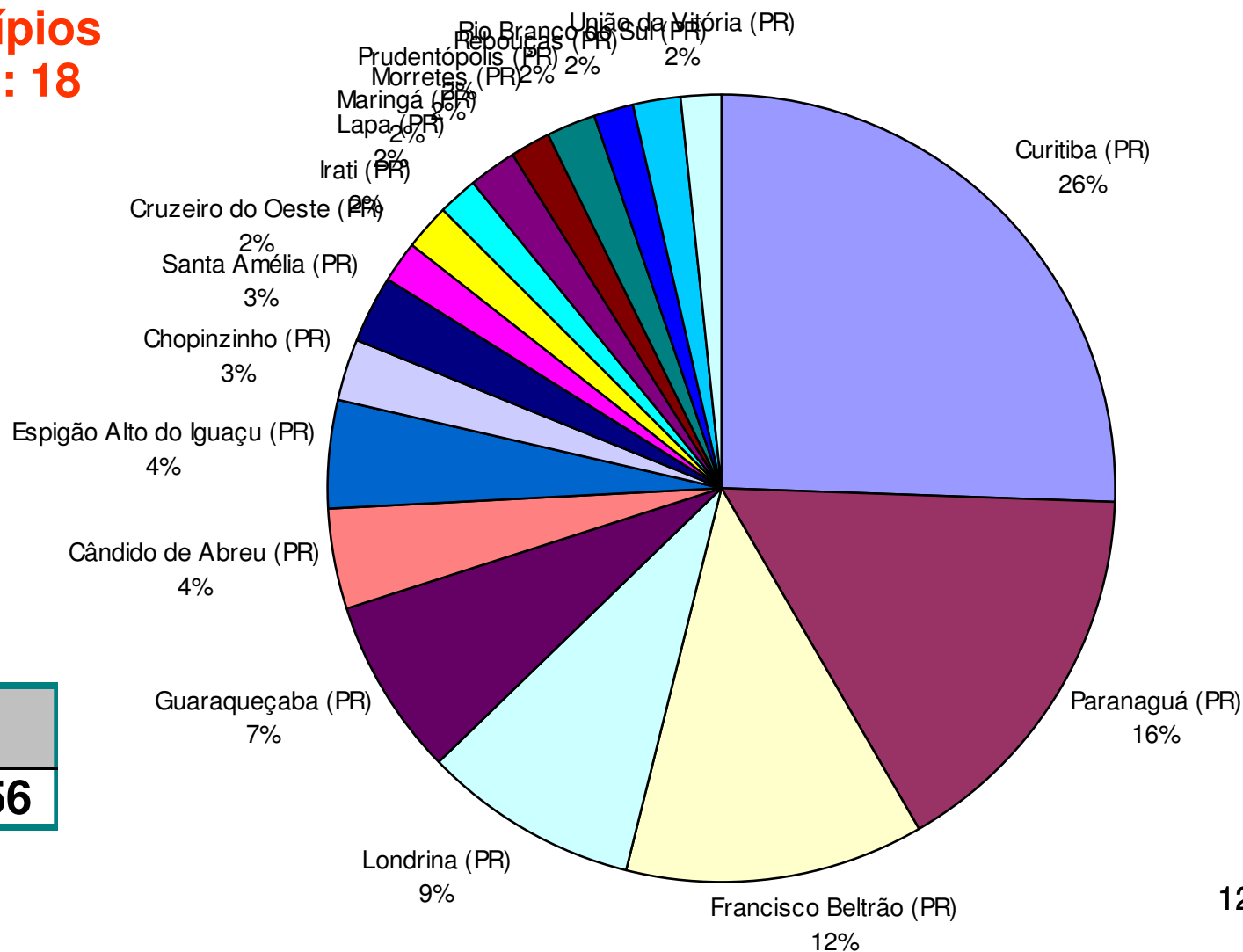
PICPI : Prêmio Inclusão Cultural da Pessoa Idosa



Distribuição do Valor Investido por Município - 2005 a 2008 (gráfico)

UF: Paraná

Total de municípios contemplados: 18



**Valor Investido**  
**(2005 a 2008)**  
**R\$ 558.876,56**



MINISTÉRIO DA CULTURA  
SECRETARIA DA IDENTIDADE E DA DIVERSIDADE CULTURAL



Valor Investido por Município – 2005 a 2008 (tabela)

UF: Paraná

	<i>Município (UF)</i>	<i>2.005</i>		<i>2.006</i>	<i>2.007</i>			<i>2.008</i>		<i>Total</i>	
		LGBT	PCP	LGBT	LGBT	PCC	PCI	PCP	PCI		PCP
1	Curitiba (PR)	25.000		28.000		10.000		40.000		40.000	143.000
2	Paranaguá (PR)		59.928							30.000	89.928
3	Francisco Beltrão (PR)			25.000	43.949						68.949
4	Londrina (PR)						15.000		24.000	10.000	49.000
5	Guaraqueçaba (PR)							30.000		10.000	40.000
6	Cândido de Abreu (PR)								24.000		24.000
7	Espigão Alto do Iguaçu (PR)								24.000		24.000
8	Chopinzinho (PR)						15.000				15.000
9	Santa Amélia (PR)						15.000				15.000
10	Cruzeiro do Oeste (PR)							10.000			10.000
11	Irati (PR)							10.000			10.000
12	Lapa (PR)									10.000	10.000
13	Maringá (PR)							10.000			10.000
14	Morretes (PR)									10.000	10.000
15	Prudentópolis (PR)							10.000			10.000
16	Rebouças (PR)							10.000			10.000
17	Rio Branco do Sul (PR)					10.000					10.000
18	União da Vitória (PR)									10.000	10.000
	<b>Total</b>	<b>25.000</b>	<b>59.928</b>	<b>53.000</b>	<b>43.949</b>	<b>20.000</b>	<b>45.000</b>	<b>120.000</b>	<b>72.000</b>	<b>120.000</b>	<b>558.877</b>

**Legenda**

LGBT : Editais para Lésbicas, Gays, Bissexuais, Travestis e Transexuais

PCC : Prêmio Culturas Ciganas

PCI : Prêmio Culturas Indígenas

PCP : Prêmio Culturas Populares

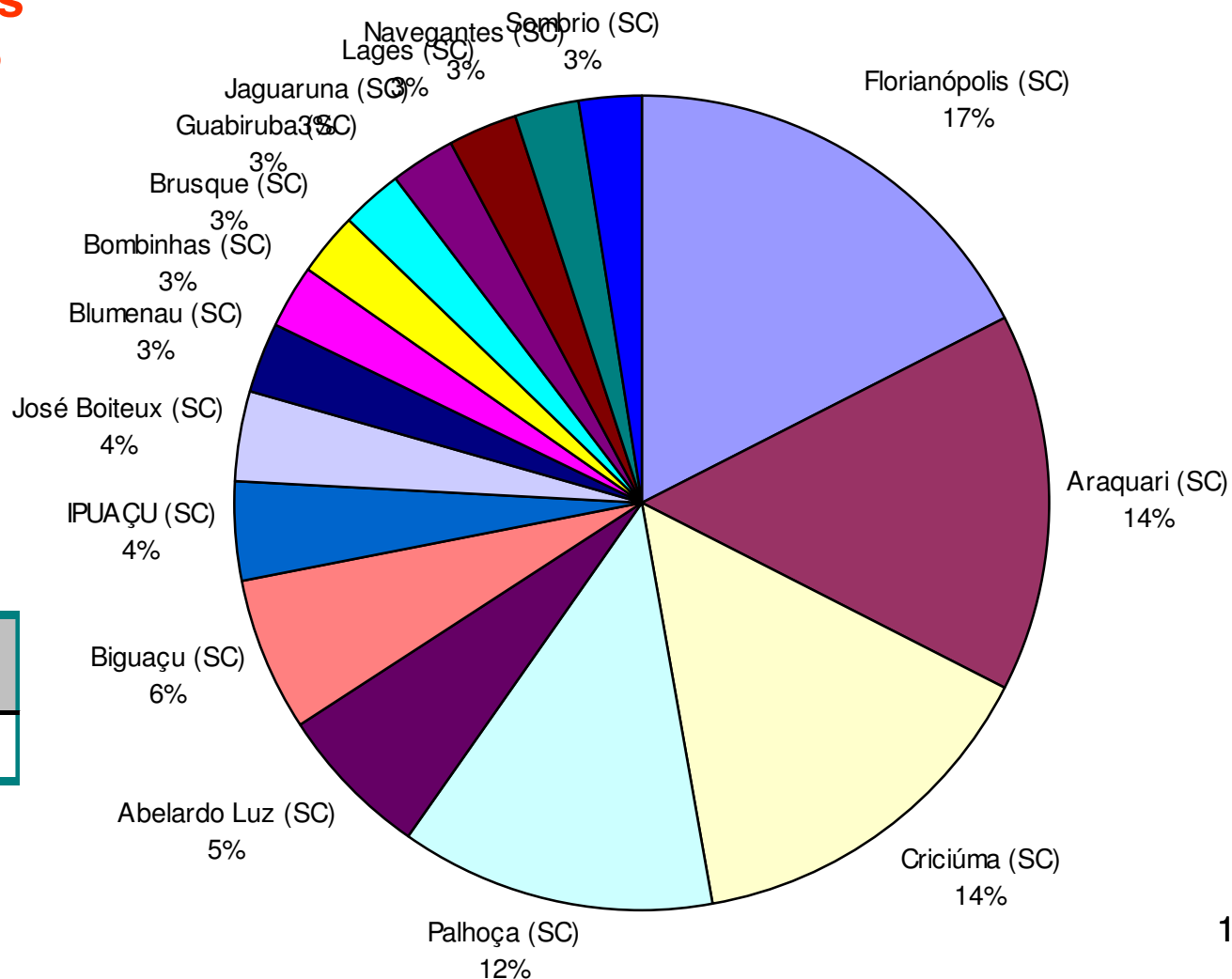
PICPI : Prêmio Inclusão Cultural da Pessoa Idosa



Distribuição do Valor Investido por Município - 2005 a 2008 (gráfico)

UF: Santa Catarina

Total de municípios contemplados: 16



**Valor Investido**  
**(2005 a 2008)**  
**R\$ 391.364,47**



MINISTÉRIO DA CULTURA  
SECRETARIA DA IDENTIDADE E DA DIVERSIDADE CULTURAL



Valor Investido por Município – 2005 a 2008 (tabela)  
UF: Santa Catarina

	Município (UF)	2.005		2.007			2.008		Total
		PCP	LGBT	PCC	PCI	PCP	PCI	PCP	
1	Florianópolis (SC)	58.698		10.000					68.698
2	Araquari (SC)	38.728				10.000		10.000	58.728
3	Criciúma (SC)		56.939						56.939
4	Palhoça (SC)			10.000	15.000		24.000		49.000
5	Abelardo Luz (SC)						24.000		24.000
6	Biguaçu (SC)						24.000		24.000
7	IPUAÇU (SC)				15.000				15.000
8	José Boiteux (SC)				15.000				15.000
9	Blumenau (SC)							10.000	10.000
10	Bombinhas (SC)					10.000			10.000
11	Brusque (SC)					10.000			10.000
12	Guabiruba (SC)							10.000	10.000
13	Jaguaruna (SC)					10.000			10.000
14	Lages (SC)							10.000	10.000
15	Navegantes (SC)							10.000	10.000
16	Sombrio (SC)					10.000			10.000
<b>Total</b>		<b>97.426</b>	<b>56.939</b>	<b>20.000</b>	<b>45.000</b>	<b>50.000</b>	<b>72.000</b>	<b>50.000</b>	<b>391.364</b>

**Legenda**

LGBT : Editais para Lésbicas, Gays, Bissexuais, Travestis e Transexuais

PCC : Prêmio Culturas Ciganas

PCI : Prêmio Culturas Indígenas

PCP : Prêmio Culturas Populares

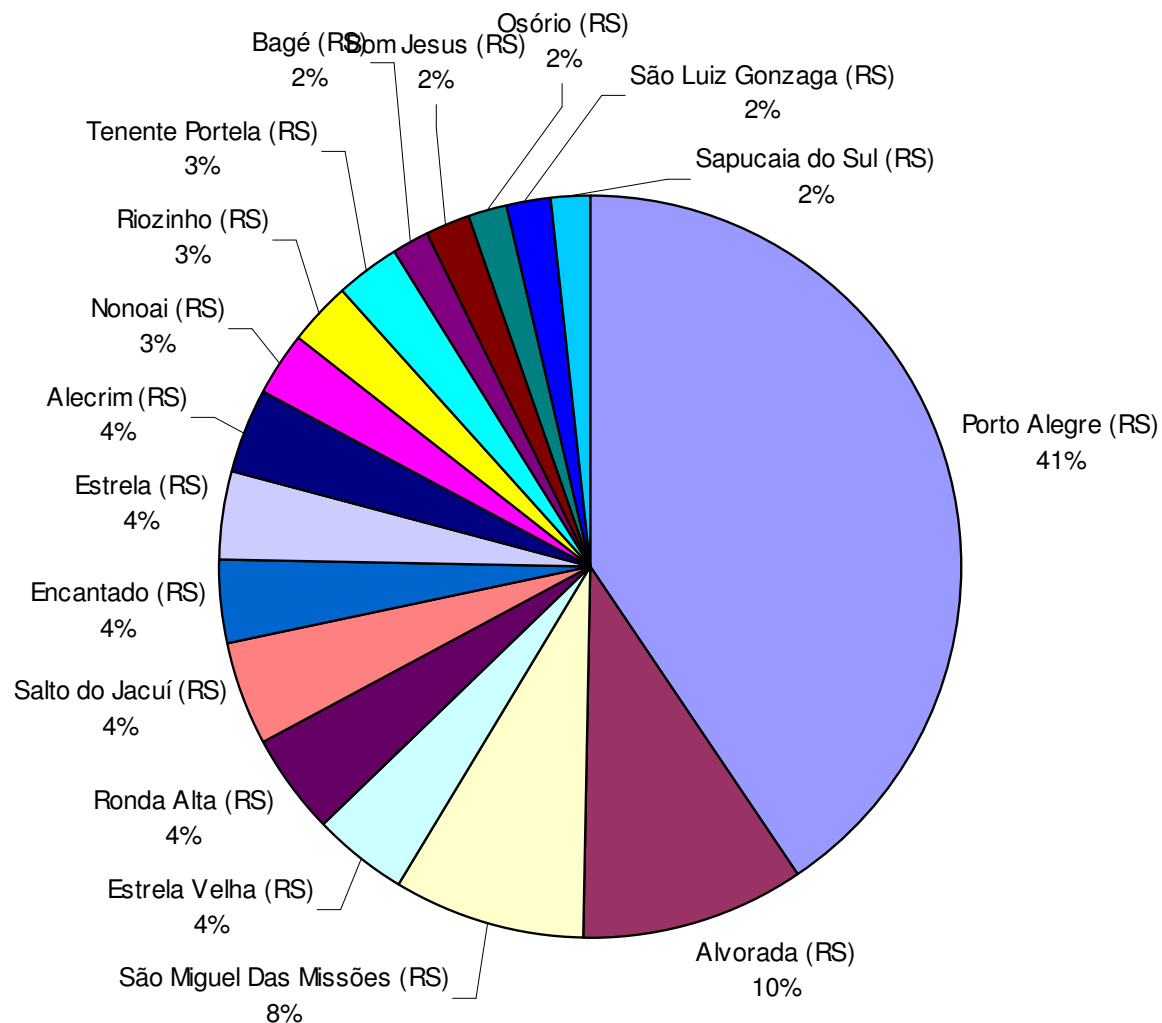
PICPI : Prêmio Inclusão Cultural da Pessoa Idosa



Distribuição do Valor Investido por Município - 2005 a 2008 (gráfico)  
UF: Rio Grande do Sul

Total de municípios contemplados: 17

**Valor Investido  
(2005 a 2008)**  
**R\$ 544.515,99**





MINISTÉRIO DA CULTURA  
SECRETARIA DA IDENTIDADE E DA DIVERSIDADE CULTURAL



Valor Investido por Município – 2005 a 2008 (tabela)

UF: Rio Grande do Sul

	Município (UF)	2.005		2.006			2.007			2.008			Total
		LGBT	PCP	LGBT	LGBT	PCI	PCP	PICPI	LGBT	PCI	PCP		
1	Porto Alegre (RS)	28.252	23.080	70.000	40.360	15.000	10.000			24.000	10.000	220.692	
2	Alvorada (RS)	5.000			48.824							53.824	
3	São Miguel Das Missões (RS)							20.000		24.000		44.000	
4	Estrela Velha (RS)									24.000		24.000	
5	Ronda Alta (RS)									24.000		24.000	
6	Salto do Jacuí (RS)									24.000		24.000	
7	Encantado (RS)							20.000				20.000	
8	Estrela (RS)						10.000				10.000	20.000	
9	Alecrim (RS)							20.000				20.000	
10	Nonoai (RS)					15.000						15.000	
11	Riozinho (RS)					15.000						15.000	
12	Tenente Portela (RS)					15.000						15.000	
13	Bagé (RS)										10.000	10.000	
14	Bom Jesus (RS)							10.000				10.000	
15	Osório (RS)										10.000	10.000	
16	São Luiz Gonzaga (RS)										10.000	10.000	
17	Sapuçaia do Sul (RS)								9.000			9.000	
<b>Total</b>		<b>33.252</b>	<b>23.080</b>	<b>70.000</b>	<b>89.184</b>	<b>60.000</b>	<b>30.000</b>	<b>60.000</b>	<b>9.000</b>	<b>120.000</b>	<b>50.000</b>	<b>544.516</b>	

**Legenda**

LGBT	: Editais para Lésbicas, Gays, Bissexuais, Travestis e Transexuais
PCC	: Prêmio Culturas Ciganas
PCI	: Prêmio Culturas Indígenas
PCP	: Prêmio Culturas Populares
PICPI	: Prêmio Inclusão Cultural da Pessoa Idosa

MINISTÉRIO DA CULTURA  
SECRETARIA DA IDENTIDADE E DA DIVERSIDADE CULTURAL



## Valor Investido por Edital por UF 2005

<i>UF</i>	<i>LGBT</i>	<i>PCP</i>	<i>Total</i>
MG	30.000	51.152	421.002
GO	25.000	74.038	269.351
SP	90.000	145.394	235.394
RJ	-	43.504	204.794
DF	-	26.640	190.072
PE	18.628	-	110.983
MA	52.000	369.002	99.038
SC	90.000	145.394	97.426
BA	20.000	-	86.904
PR	90.000	114.794	84.928
MS	-	-	81.152
TO	10.000	70.720	80.720
PA	35.000	13.547	70.284
RS	-	34.808	56.332
RO	33.252	23.080	50.426
PB	-	110.983	48.547
RN	-	50.426	43.504
SE	10.000	70.720	34.808
ES	27.224	242.127	26.640
AL	20.000	-	20.000
CE	9.344	180.728	20.000
PI	25.000	59.928	18.628
AC	-	-	-
AM	-	-	-
AP	50.000	36.904	-
MT	-	70.284	-
RR	-	97.426	-
<b>Total</b>	<b>635.448</b>	<b>2.031.597</b>	<b>2.350.931</b>

### Legenda

LGBT	: Editais para Lésbicas, Gays, Bissexuais, Travestis e Transexuais
PCC	: Prêmio Culturas Ciganas
PCI	: Prêmio Culturas Indígenas
PCP	: Prêmio Culturas Populares
PICPI	: Prêmio Inclusão Cultural da Pessoa Idosa

MINISTÉRIO DA CULTURA  
SECRETARIA DA IDENTIDADE E DA DIVERSIDADE CULTURAL



## Valor Investido por Edital por UF 2006

<b>UF</b>	<b>LGBT</b>	<b>TOTAL</b>
AL	196.394	196.394
RJ	189.735	189.735
SP	145.000	145.000
BA	97.359	97.359
RS	70.000	70.000
MG	60.000	60.000
PR	53.000	53.000
GO	49.025	49.025
PB	45.000	45.000
SE	45.000	45.000
MS	35.000	35.000
PE	35.000	35.000
MT	26.160	26.160
PA	25.000	25.000
ES	20.000	20.000
AM	15.000	15.000
AP	10.000	10.000
CE	10.000	10.000
AC	-	-
DF	-	-
MA	-	-
PI	-	-
RN	-	-
RO	-	-
RR	-	-
SC	-	-
TO	-	-
<b>Total</b>	<b>1.126.673</b>	<b>1.126.673</b>

### Legenda

LGBT	: Editais para Lésbicas, Gays, Bissexuais, Travestis e Transexuais
PCC	: Prêmio Culturas Ciganas
PCI	: Prêmio Culturas Indígenas
PCP	: Prêmio Culturas Populares
PICPI	: Prêmio Inclusão Cultural da Pessoa Idosa

**MINISTÉRIO DA CULTURA  
SECRETARIA DA IDENTIDADE E DA DIVERSIDADE CULTURAL**



## Valor Investido por Edital por UF 2007

<i>UF</i>	<i>LGBT</i>	<i>PCC</i>	<i>PCI</i>	<i>PCP</i>	<i>PICPI</i>	<i>TOTAL</i>
SP	41.040	60.000	60.000	280.000	60.000	501.040
PE	50.000	-	60.000	300.000	20.000	430.000
MG	22.240	10.000	60.000	210.000	40.000	342.240
MT	56.130	-	255.000	10.000	20.000	341.130
BA	106.271	30.000	30.000	130.000	40.000	336.271
RJ	38.804	30.000	45.000	120.000	60.000	293.804
AL	24.012	-	45.000	220.000	-	289.012
AM	43.178	-	135.000	40.000	40.000	258.178
PB	42.720	-	45.000	130.000	40.000	257.720
MA	56.899	-	15.000	160.000	20.000	251.899
CE	22.229	-	45.000	180.000	-	247.229
RS	89.184	-	60.000	30.000	60.000	239.184
PR	43.949	20.000	45.000	120.000	-	228.949
DF	92.393	10.000	-	70.000	-	172.393
SC	56.939	20.000	45.000	50.000	-	171.939
GO	58.400	10.000	-	90.000	-	158.400
PA	-	-	45.000	110.000	-	155.000
MS	82.900	-	45.000	20.000	-	147.900
SE	-	-	-	110.000	-	110.000
AC	-	-	60.000	30.000	-	90.000
RN	28.040	-	-	60.000	-	88.040
PI	37.696	-	-	50.000	-	87.696
ES	-	10.000	15.000	60.000	-	85.000
TO	24.968	-	15.000	20.000	-	59.968
RO	-	-	45.000	-	-	45.000
RR	-	-	45.000	-	-	45.000
AP	19.172	-	15.000	-	-	34.172
<b>Total</b>	<b>1.037.162</b>	<b>200.000</b>	<b>1.230.000</b>	<b>2.600.000</b>	<b>400.000</b>	<b>5.467.162</b>

**Legenda**

LGBT	: Editais para Lésbicas, Gays, Bissexuais, Travestis e Transexuais
PCC	: Prêmio Culturas Ciganas
PCI	: Prêmio Culturas Indígenas
PCP	: Prêmio Culturas Populares
PICPI	: Prêmio Inclusão Cultural da Pessoa Idosa

MINISTÉRIO DA CULTURA  
SECRETARIA DA IDENTIDADE E DA DIVERSIDADE CULTURAL



## Valor Investido por Edital por UF 2008

<b>UF</b>	<b>LGBT</b>	<b>PCI</b>	<b>PCP</b>	<b>TOTAL</b>
MG	21.000	192.000	260.000	473.000
AM	-	384.000	20.000	404.000
SP	-	120.000	230.000	350.000
MA	-	48.000	300.000	348.000
PE	33.000	120.000	190.000	343.000
AL	34.350	72.000	220.000	326.350
MT	-	264.000	-	264.000
PA	-	72.000	140.000	212.000
PR	-	72.000	120.000	192.000
MS	27.900	120.000	40.000	187.900
CE	-	96.000	90.000	186.000
BA	9.000	96.000	80.000	185.000
RJ	18.000	24.000	140.000	182.000
SE	-	-	180.000	180.000
RS	9.000	120.000	50.000	179.000
AC	-	144.000	20.000	164.000
RR	-	120.000	10.000	130.000
SC	-	72.000	50.000	122.000
PI	-	24.000	80.000	104.000
PB	37.400	24.000	40.000	101.400
TO	-	72.000	20.000	92.000
AP	24.624	48.000	-	72.624
RO	-	72.000	-	72.000
RN	30.000	24.000	10.000	64.000
GO	16.000	-	40.000	56.000
DF	-	24.000	30.000	54.000
ES	-	24.000	30.000	54.000
<b>Total</b>	<b>260.274</b>	<b>2.448.000</b>	<b>2.390.000</b>	<b>5.098.274</b>

### Legenda

LGBT	: Editais para Lésbicas, Gays, Bissexuais, Travestis e Transexuais
PCC	: Prêmio Culturas Ciganas
PCI	: Prêmio Culturas Indígenas
PCP	: Prêmio Culturas Populares
PICPI	: Prêmio Inclusão Cultural da Pessoa Idosa



**EDITAL LGBT - Valor Investido por UF  
2005 a 2008 (tabela)**

Ver  
GRÁFICO

<i>UF</i>	<i>2005</i>	<i>2006</i>	<i>2007</i>	<i>2008</i>	<i>Total</i>
RJ	90.000	189.735	38.804	18.000	336.539
SP	90.000	145.000	41.040	-	276.040
AL	20.000	196.394	24.012	34.350	274.757
BA	50.000	97.359	106.271	9.000	262.629
RS	33.252	70.000	89.184	9.000	201.436
MS	30.000	35.000	82.900	27.900	175.800
PB	35.000	45.000	42.720	37.400	160.120
MG	52.000	60.000	22.240	21.000	155.240
GO	27.224	49.025	58.400	16.000	150.649
PR	25.000	53.000	43.949	-	121.949
PE	-	35.000	50.000	33.000	118.000
DF	9.344	-	92.393	-	101.737
MT	-	26.160	56.130	-	82.290
MA	25.000	-	56.899	-	81.899
AM	-	15.000	43.178	-	58.178
RN	-	-	28.040	30.000	58.040
SC	-	-	56.939	-	56.939
PI	18.628	-	37.696	-	56.324
AP	-	10.000	19.172	24.624	53.796
CE	20.000	10.000	22.229	-	52.229
SE	-	45.000	-	-	45.000
TO	10.000	-	24.968	-	34.968
PA	-	25.000	-	-	25.000
ES	-	20.000	-	-	20.000
<b>Total</b>	<b>535.448</b>	<b>1.126.673</b>	<b>1.037.162</b>	<b>260.274</b>	<b>2.959.557</b>

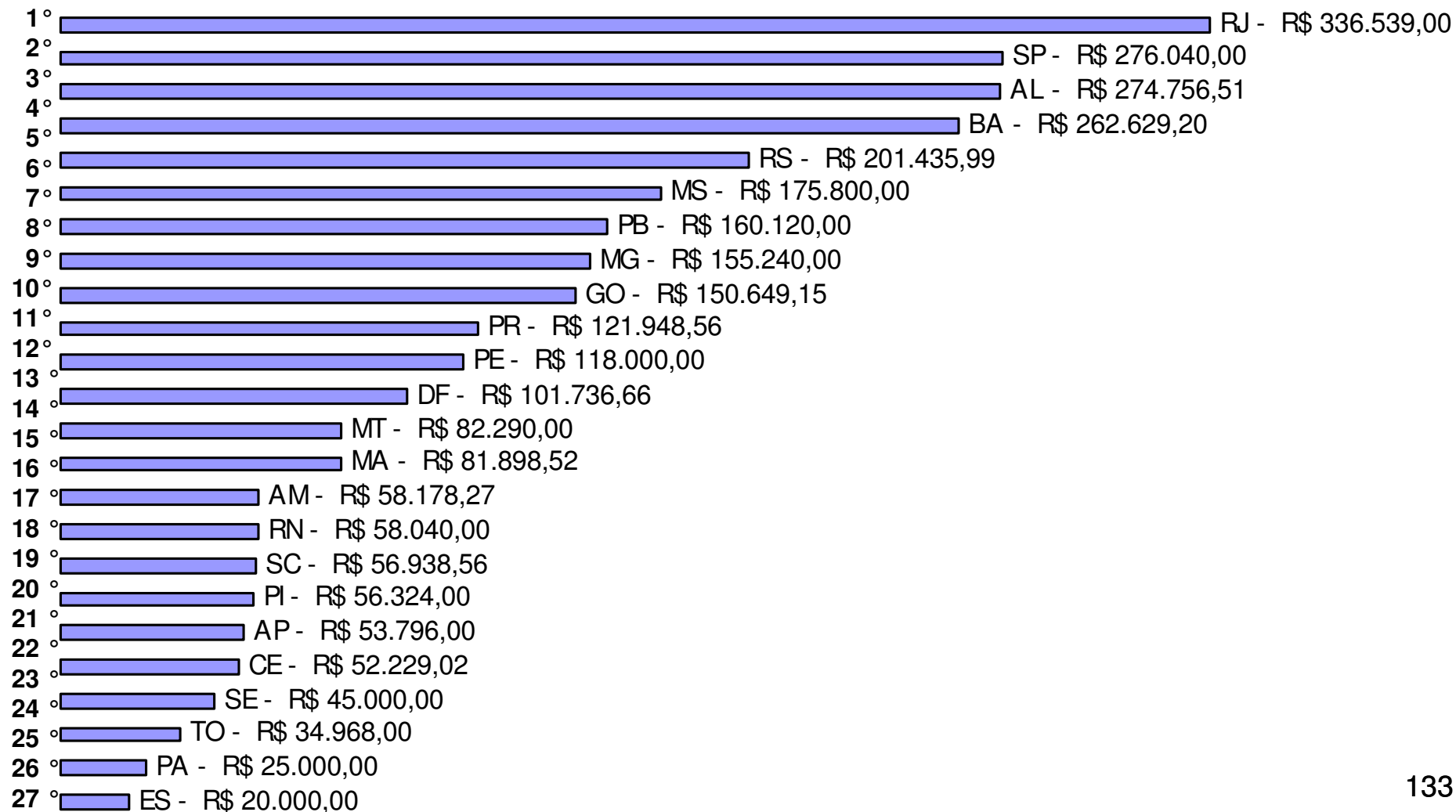
# MINISTÉRIO DA CULTURA

## SECRETARIA DA IDENTIDADE E DA DIVERSIDADE CULTURAL



### EDITAL LGBT - Valor Investido por UF 2005 a 2008 (gráfico)

[Ver  
TABELA](#)





**EDITAL CULTURAS POPULARES - Valor Investido por UF  
2005 a 2008 (tabela)**

Ver  
GRÁFICO

<i>UF</i>	<i>2005</i>	<i>2007</i>	<i>2008</i>	<i>Total</i>
MG	369.002	210.000	260.000	839.002
SP	145.394	280.000	230.000	655.394
PE	110.983	300.000	190.000	600.983
MA	74.038	160.000	300.000	534.038
AL	-	220.000	220.000	440.000
RJ	114.794	120.000	140.000	374.794
GO	242.127	90.000	40.000	372.127
SE	34.808	110.000	180.000	324.808
PA	70.284	110.000	140.000	320.284
PR	59.928	120.000	120.000	299.928
DF	180.728	70.000	30.000	280.728
CE	-	180.000	90.000	270.000
BA	36.904	130.000	80.000	246.904
SC	97.426	50.000	50.000	197.426
PB	13.547	130.000	40.000	183.547
PI	-	50.000	80.000	130.000
ES	26.640	60.000	30.000	116.640
RN	43.504	60.000	10.000	113.504
MS	51.152	20.000	40.000	111.152
TO	70.720	20.000	20.000	110.720
RS	23.080	30.000	50.000	103.080
AM	-	40.000	20.000	60.000
RO	50.426	-	-	50.426
AC	-	30.000	20.000	50.000
MT	-	10.000	-	10.000
RR	-	-	10.000	10.000
AP	-	-	-	-
<b>Total</b>	<b>1.815.483</b>	<b>2.600.000</b>	<b>2.390.000</b>	<b>6.805.483</b>

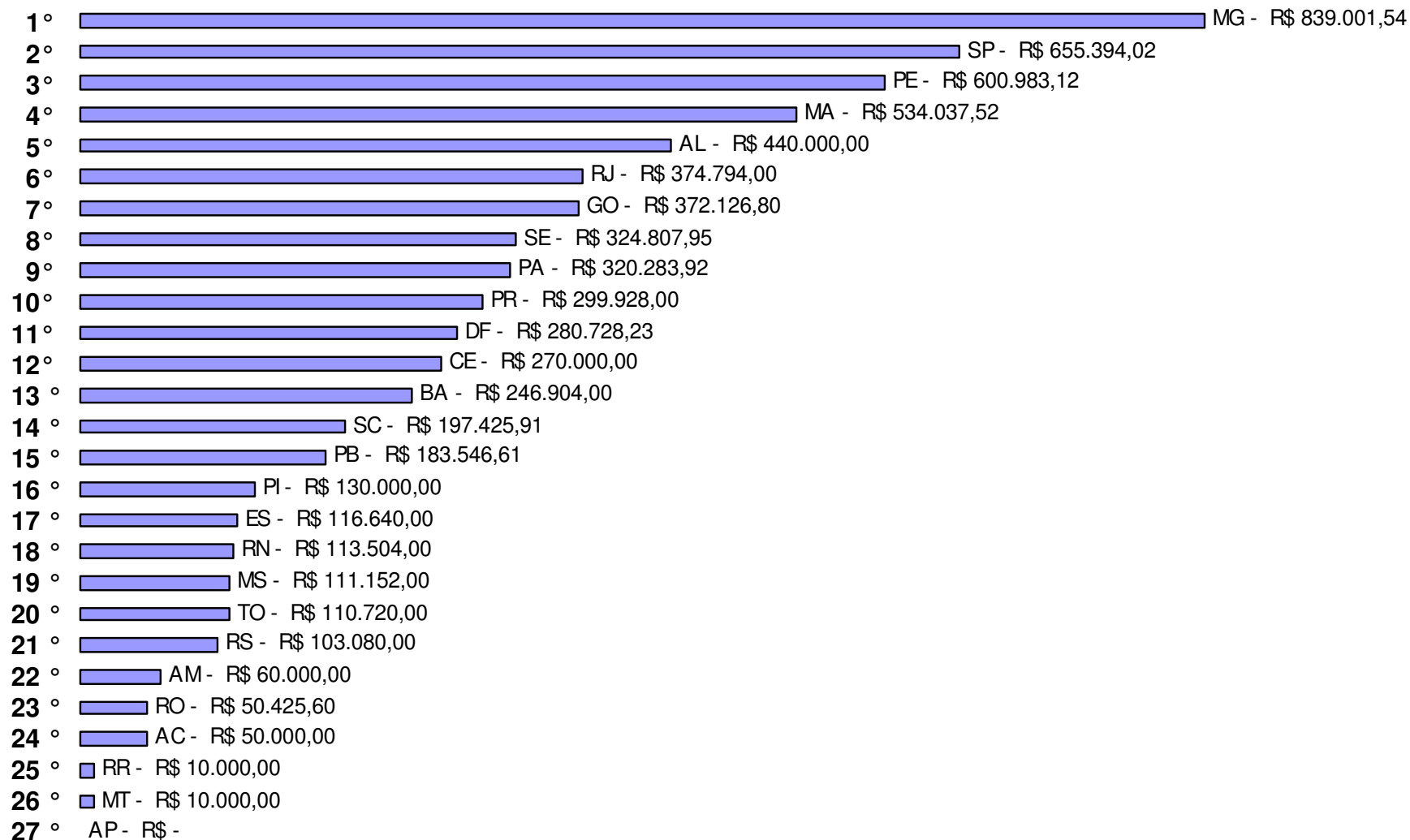
# MINISTÉRIO DA CULTURA

## SECRETARIA DA IDENTIDADE E DA DIVERSIDADE CULTURAL



### EDITAL CULTURAS POPULARES - Valor Investido por UF 2005 a 2008 (gráfico)

Ver  
TABELA



MINISTÉRIO DA CULTURA  
SECRETARIA DA IDENTIDADE E DA DIVERSIDADE CULTURAL



EDITAL CULTURAS INDÍGENAS - Valor Investido por UF  
2005 a 2008 (tabela)

Ver  
GRÁFICO

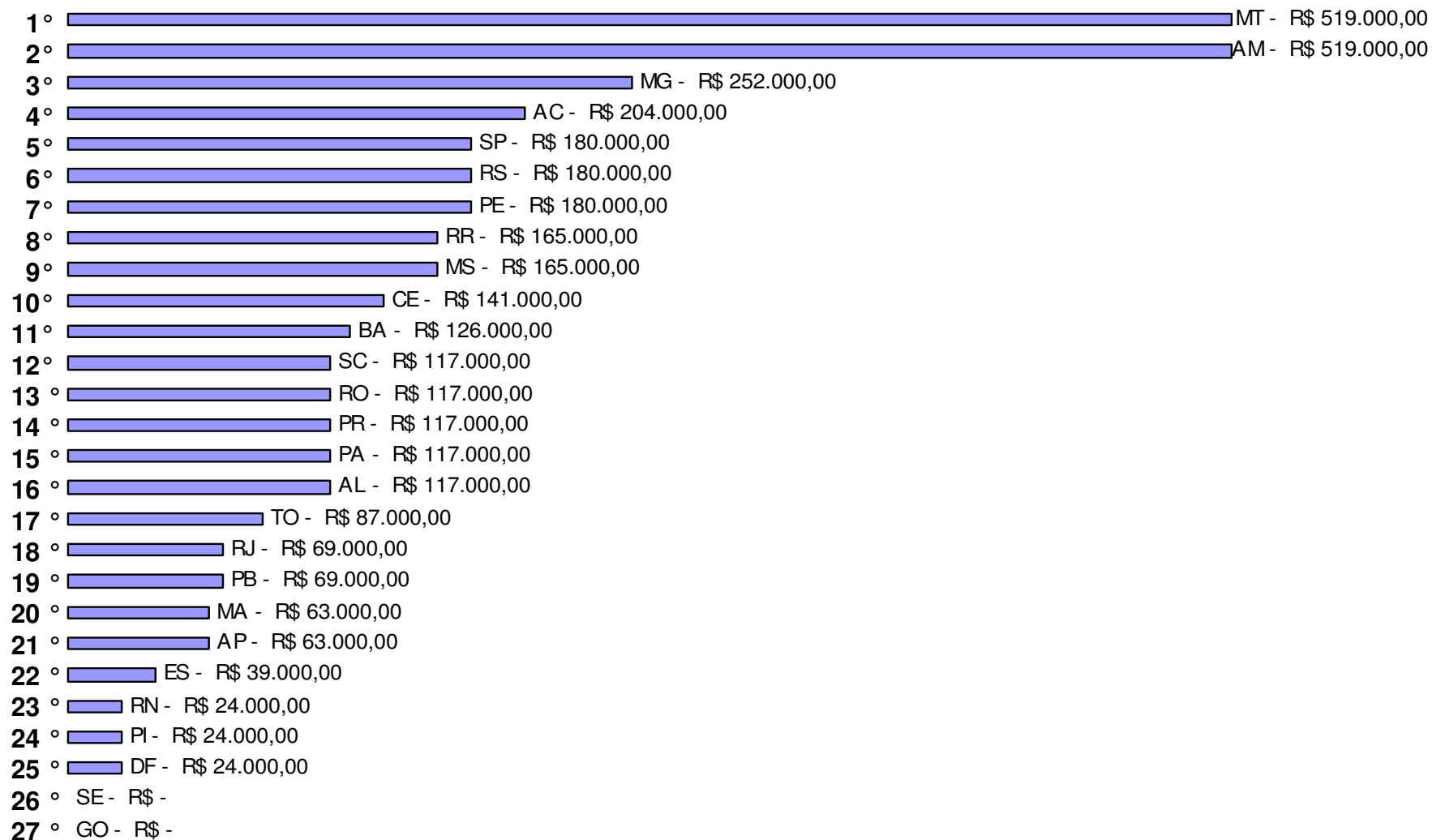
<i>UF</i>	<i>2007</i>	<i>2008</i>	<i>Total</i>
AM	135.000	384.000	519.000
MT	255.000	264.000	519.000
MG	60.000	192.000	252.000
AC	60.000	144.000	204.000
PE	60.000	120.000	180.000
RS	60.000	120.000	180.000
SP	60.000	120.000	180.000
MS	45.000	120.000	165.000
RR	45.000	120.000	165.000
CE	45.000	96.000	141.000
BA	30.000	96.000	126.000
AL	45.000	72.000	117.000
PA	45.000	72.000	117.000
PR	45.000	72.000	117.000
RO	45.000	72.000	117.000
SC	45.000	72.000	117.000
TO	15.000	72.000	87.000
PB	45.000	24.000	69.000
RJ	45.000	24.000	69.000
AP	15.000	48.000	63.000
MA	15.000	48.000	63.000
ES	15.000	24.000	39.000
DF	-	24.000	24.000
PI	-	24.000	24.000
RN	-	24.000	24.000
GO	-	-	-
SE	-	-	-
<b>Total</b>	<b>1.230.000</b>	<b>2.448.000</b>	<b>3.678.000</b>

# MINISTÉRIO DA CULTURA SECRETARIA DA IDENTIDADE E DA DIVERSIDADE CULTURAL



## EDITAL CULTURAS INDÍGENAS - Valor Investido por UF 2005 a 2008 (gráfico)

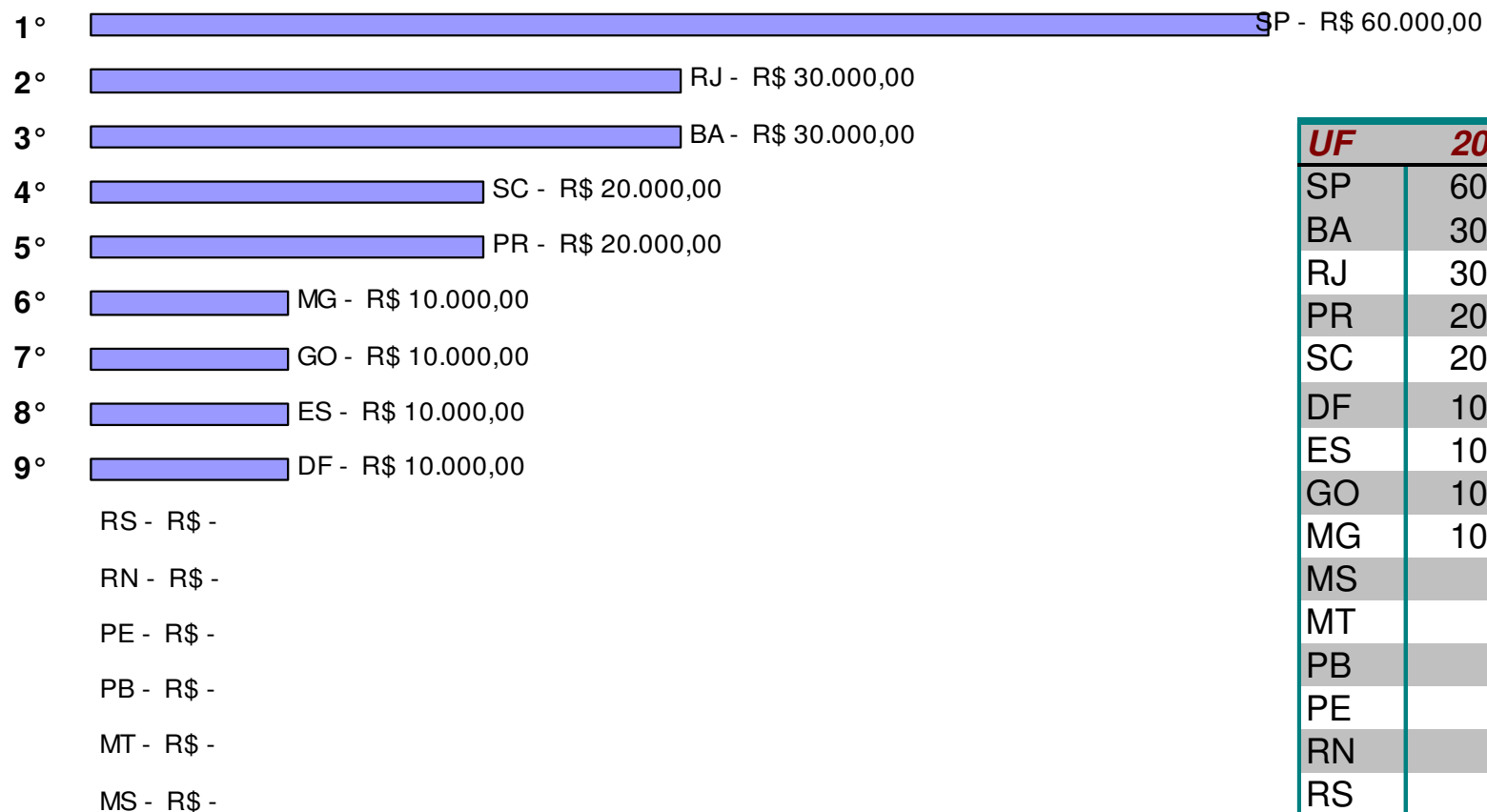
Ver  
TABELA



# MINISTÉRIO DA CULTURA SECRETARIA DA IDENTIDADE E DA DIVERSIDADE CULTURAL



## EDITAL CULTURAS CIGANAS - Valor Investido por UF 2005 a 2008 (tabela e gráfico)

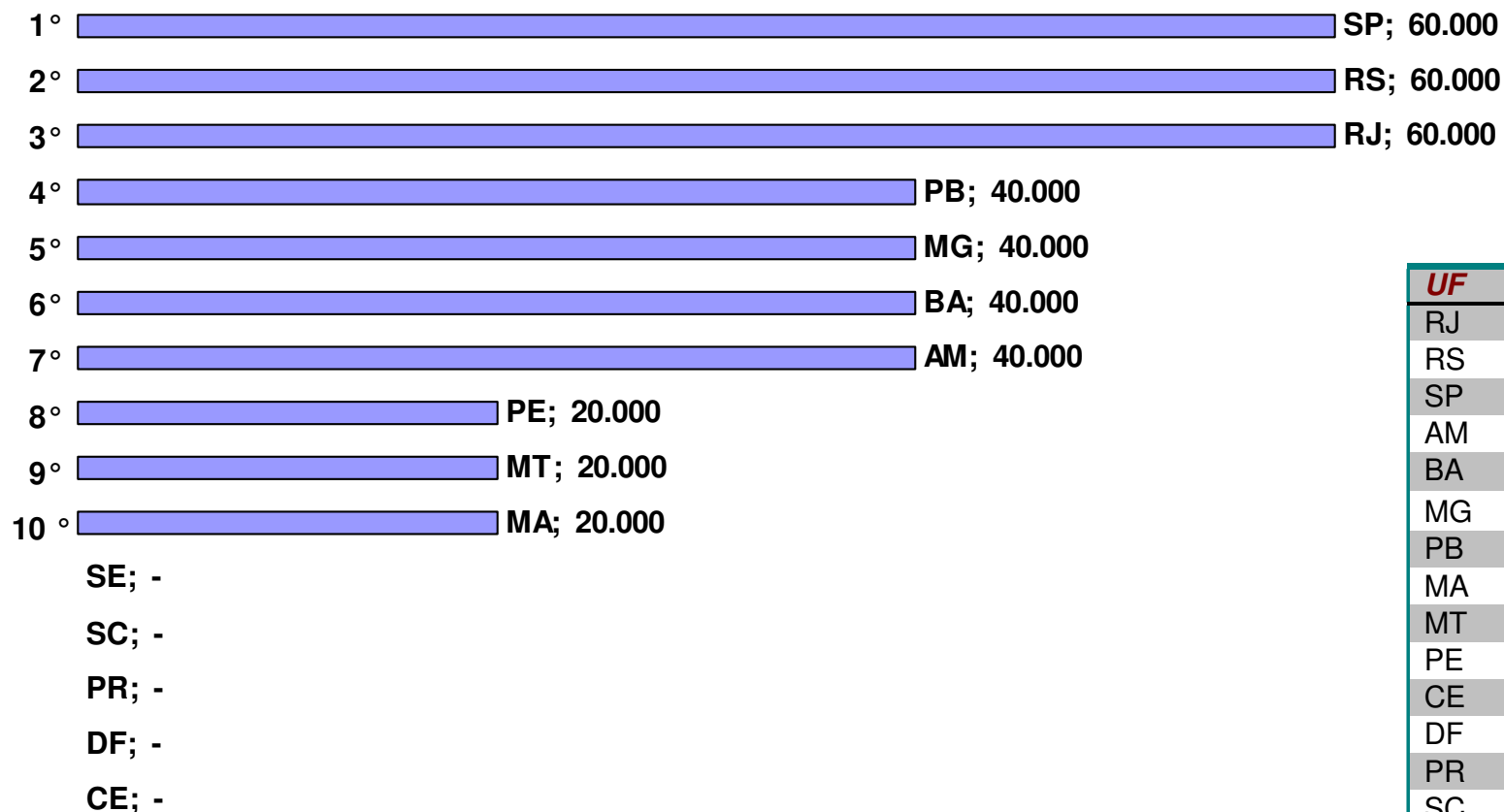


<i>UF</i>	<i>2007</i>
SP	60.000
BA	30.000
RJ	30.000
PR	20.000
SC	20.000
DF	10.000
ES	10.000
GO	10.000
MG	10.000
MS	-
MT	-
PB	-
PE	-
RN	-
RS	-
<b>Total</b>	<b>200.000</b>

# MINISTÉRIO DA CULTURA SECRETARIA DA IDENTIDADE E DA DIVERSIDADE CULTURAL



## EDITAL INCLUSÃO CULTURAL DA PESSOA IDOSA - Valor Investido por UF 2005 a 2008 (tabela e gráfico)



<i>UF</i>	<i>2007</i>
RJ	60.000
RS	60.000
SP	60.000
AM	40.000
BA	40.000
MG	40.000
PB	40.000
MA	20.000
MT	20.000
PE	20.000
CE	-
DF	-
PR	-
SC	-
SE	-
<b>Total</b>	<b>400.000</b>



## O PROGRAMA **Brasil Plural** no **PPA 2004-2007**

**Megaobjetivo:**

*Promoção e expansão da cidadania e fortalecimento da democracia.*

**Desafio:**

*Valorizar a diversidade das expressões culturais nacionais e regionais.*

**Tipo:**

*Finalístico.*

**Objetivo:**

*Garantir que os grupos e redes de produtores culturais, responsáveis pelas manifestações características da diversidade tenham acesso aos mecanismos de apoio, promoção e intercâmbio cultural entre as regiões e grupos culturais brasileiros, considerando características identitárias por gênero, orientação sexual, grupos etários, étnicos e da cultura popular.*

**Público-alvo:**

*Grupos e redes de produtores culturais responsáveis pelas manifestações características da diversidade cultural brasileira.*



## O PROGRAMA **Brasil Plural** no **PPA 2008-2011**

### **Objetivo de Governo:**

*Fortalecer a democracia, com igualdade de gênero, raça e etnia e a cidadania com transparência, diálogo social e garantia dos direitos humanos.*

### **Objetivo Setorial:**

*Identificar, preservar e valorizar os patrimônios culturais brasileiros assegurando sua integridade, permanência, sustentabilidade e diversidade.*

### **Objetivo:**

*Garantir a inclusão cultural dos grupos e redes de produtores culturais responsáveis pelas manifestações características da diversidade brasileira, garantindo-lhes acesso aos mecanismos de apoio e fomento à cultura, de promoção e de intercâmbio cultural entre as regiões e grupos culturais do país, considerando características identitárias definidas por gênero, orientação sexual, segmentos sociais, grupos etários, portadores de necessidades especiais, grupos étnicos, povos tradicionais e das culturas populares.*

### **Público-alvo:**

*Grupos e redes de produtores culturais responsáveis pelas manifestações características da diversidade cultural brasileira.*